



## Tüenträume auf einen Blick Door dreams at a glance

Designverbund in Holz und Glas  
Composite design in wood and glass

# Themen

## Thèmes

<b>SOCIAL MEDIA   SOCIAL MEDIA</b>	<b>3</b>
<b>CPL</b>	<b>4–33</b>
STANDARD	6–25
STIL   PERIOD	26–27
LIFESTYLE	28–29
ROYAL	30–31
<b>WEISSLACK   WHITE VARNISH</b>	<b>34–53</b>
ELEGANCE	36–41
STANDARD	42–43
STIL   PERIOD	44–45
LIFESTYLE	46–47
ROYAL	48–51
<b>FURNIER   VENEER</b>	<b>54–71</b>
STANDARD	56–65
STIL   PERIOD	66–67
LIFESTYLE	68–69
<b>HPL   HPL</b>	<b>72–75</b>
<b>GANZGLASTÜREN   ALL GLASS DOORS</b>	<b>76–87</b>
<b>TECHNIK   TECHNIC</b>	<b>88–103</b>
OBERFLÄCHEN-EIGENSCHAFTEN   CHARACTERISTICS OF SURFACES	88
TÜREN MIT FUNKTION   FUNCTIONAL DOORS	89
BESCHLÄGE   METALL FITTINGS	90–97
ZARGEN   FRAMS	98–99
GESAMTÜBERSICHT   FULL OVERVIEW	100–103

**PRÜM**  
Türen die zu Ihnen passen

## Up to date mit Social Media

Treten Sie ein in die sozialen Netzwerke vom PRÜM!

Welcome to PRÜM's social networks!



### PRÜM bei Facebook | PRÜM on Facebook

Die neuesten Infos aus der PRÜM-Türenwelt finden Sie auf unserer Facebook-Seite „PRÜM Türenwerk GmbH“: Hier zeigen wir Ihnen neben neuen Produkten und Innovationen auch die aktuell zu besetzenden Stellen in unserem Unternehmen und tolle Gewinnspiele.

The latest news from PRÜM's world of doors is available on our Facebook page "PRÜM Türenwerk GmbH": You can find new products and innovations there, current vacancies in our organisation, and exciting raffles.



### PRÜM bei YouTube | PRÜM on YouTube

Produkte, die bewegen: Auf unserer YouTube-Seite können Sie sich informative Kurztrailer zu den Funktions- und Elementebereichen unserer Türen anschauen. Der PRÜM Imagefilm und verschiedene nützliche Montagevideos komplettieren unseren YouTube-Auftritt.

Des produits qui s'animent: sur notre page YouTube, vous pouvez visionner des films informatifs courts sur les fonctionnalités et caractéristiques de nos portes. Le film de présentation PRÜM ainsi que diverses vidéos utiles de montage viennent compléter notre présence sur YouTube.



### PRÜM bei XING | PRÜM on XING

Nutzen Sie eine weitere Vernetzungsmöglichkeit. Sie interessieren sich für eine Karriere bei PRÜM oder möchten sehen, wer bei uns arbeitet? Auf der XING-Seite der PRÜM Türenwerk GmbH erfahren Sie mehr zu unserem Unternehmen.

Leverage yet another networking opportunity. You would like to work for PRÜM or would like to see who is working for us? Have a look at PRÜM Türenwerk GmbH's XING page to find out more about our organisation.





## CPL | CPL

**1** **MODELL:** TB-DQ, CPL TOUCH OAK NATURE  
**MODEL:** TB-DQ, CPL TOUCH OAK NATURE



**2** **MODELL:** TB-LA2-DQ,  
CPL TOUCH OAK NATURE  
**GLAS:** PANNO, Ornamentsglas  
**MODEL:** TB-LA2-DQ,  
CPL TOUCH OAK NATURE  
**GLASS:** PANNO, Patterned glass



**3** **MODELL:** TB-LA3-DA,  
CPL TOUCH OAK NATURE  
**GLAS:** PANNO, Ornamentsglas  
**MODEL:** TB-LA3-DA  
CPL TOUCH OAK NATURE  
**GLASS:** PANNO, Patterned glass



**4** **MODELL:** ROYAL RY-510-LA4-DQ,  
CPL TOUCH OAK NATURE  
**GLAS:** PANNO, Ornamentsglas  
**MODEL:** ROYAL RY-510-LA4-DQ,  
CPL TOUCH OAK NATURE  
**GLASS:** PANNO, Patterned glass



**5** **MODELL:** INTARSIA I-1/LA,  
CPL TOUCH OAK NATURE  
**GLAS:** PANNO, Ornamentsglas  
**MODEL:** INTARSIA I-1/LA,  
CPL TOUCH OAK NATURE  
**GLASS:** PANNO, Patterned glass





## Oberflächen | Surfaces

DA DQ

CPL TOUCH OAK CREME

## Beschlag RAVENNA | Fitting



Wählbar als Flach- oder Standard-Rosette

## Querschnitt | Cross section



## Ganz im Zeichen der Eiche

### All about oak

Unsere neuen Oak-Oberflächen bieten ein verblüffend echtes Holzgefühl.

Our new oak finishes feel amazingly like real wood.



- 1** **MODELL:** TB-DA, CPL TOUCH OAK CREME  
**BESCHLAG:** RAVENNA, Standard-Rosette, mit Schlüssel-Rosette  
**MODEL:** TB-DA, CPL TOUCH OAK CREME  
**FITTING:** RAVENNA, Standard rosette, with keyhole rosette



- 2** **MODELL:** TB-LA1-DQ, CPL TOUCH OAK CREME  
**GLAS:** FREE, Siebdruck-Veredelung  
**BESCHLAG:** RAVENNA, Standard-Rosette, ohne Schlüssel-Rosette  
**MODEL:** TB-LA1-DQ, CPL TOUCH OAK CREME  
**GLASS:** FREE, Screenprint finish  
**FITTING:** RAVENNA, Standard rosette, without keyhole rosette



- 3** **MODELL:** TB-LA2-DA, CPL TOUCH OAK CREME  
**GLAS:** LINUS, Siebdruck-Veredelung  
**BESCHLAG:** RAVENNA, Flach-Rosette, mit Schlüssel-Rosette  
**MODEL:** TB-LA2-DA, CPL TOUCH OAK CREME  
**GLASS:** LINUS, Screenprint finish  
**FITTING:** RAVENNA, Flat rosette, with keyhole rosette



- 4** **MODELL:** TB-LA-DQ, CPL TOUCH OAK CREME  
**GLAS:** LIGNO, Ornamentglas  
**BESCHLAG:** RAVENNA, Flach-Rosette, ohne Schlüssel-Rosette  
**MODEL:** TB-LA-DQ, CPL TOUCH OAK CREME  
**GLASS:** LIGNO, Patterned glass  
**FITTING:** RAVENNA, Flat rosette, without keyhole rosette

# Style nach Wahl

## Style by choice


Wohnstil neu definiert: Klassische Holzoptik trifft auf kreative Oberflächengestaltung.  
Furnishing style re-defined: Classic timber look meets creative surface finish.

### Oberflächen | Surfaces

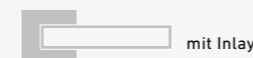
DA DQ

CPL TOUCH OAK WHITE

### Beschlag QUADRAL | Ferrure



Wählbar als Flach- oder Standard-Rosette



mit Inlay

QUADRAL-Inlay nur als Flachrosette

### Querschnitt | Cross section



- 1** **MODELL:** TB-LA3-DQ, 2-FLG., CPL TOUCH OAK WHITE  
**GLAS:** PETALI, Ornamentglas  
**BESCHLAG:** QUADRAL, Standard-Rosette, mit Schlüssel-Rosette  
**MODEL:** TB-LA3-DQ, DOUBLE WINGED, CPL TOUCH OAK WHITE  
**GLASS:** PETALI, Patterned glass  
**FITTING:** QUADRAL, Standard rosette, with keyhole rosette



- 2** **MODELL:** TB-DA, CPL TOUCH OAK WHITE  
**BESCHLAG:** QUADRAL-Inlay, Flach-Rosette, mit Schlüssel-Rosette  
**MODEL:** TB-DA, CPL TOUCH OAK WHITE  
**FITTING:** QUADRAL-Inlay, Flat rosette, with keyhole rosette



- 3** **MODELL:** TB-DQ, CPL TOUCH OAK WHITE  
**BESCHLAG:** QUADRAL, Standard-Rosette, ohne Schlüssel-Rosette  
**MODEL:** TB-DQ, CPL TOUCH OAK WHITE  
**FITTING:** QUADRAL, Standard rosette, without keyhole rosette



- 4** **MODELL:** TB-LA-DA, CPL TOUCH OAK WHITE  
**GLAS:** PANNO, Ornamentglas  
**BESCHLAG:** QUADRAL, Flach-Rosette, ohne Schlüssel-Rosette  
**MODEL:** TB-LA-DA, CPL TOUCH OAK WHITE  
**GLASS:** PANNO, Patterned glass  
**FITTING:** QUADRAL, Flat rosette, without keyhole rosette



- 5** **MODELL:** TB-LA2S-DQ, CPL TOUCH OAK WHITE  
**GLAS:** CENTRO, Laser-Veredelung  
**BESCHLAG:** QUADRAL-Inlay, Flach-Rosette, ohne Schlüssel-Rosette  
**MODEL:** TB-LA2S-DQ, CPL TOUCH OAK WHITE  
**GLASS:** CENTRO, Laser finish  
**FITTING:** QUADRAL-Inlay, Flat rosette, without keyhole rosette






Oberflächen | Surfaces

DA

DQ

CPL TOUCH GREYLINE

Beschlag SOFT | Fitting



Wählbar als Flach- oder Standard-Rosette

Querschnitt | Cross section



## Berührend ästhetisch Aesthetically touching

Eine klare Optik und helle Oberflächen bieten Raum für Visionen.

A pure finish and bright surfaces offer room for visions



- 1** **MODELL:** TB-DA, CPL TOUCH GREYLINE  
**BESCHLAG:** SOFT, Flach-Rosette,  
 mit Schlüssel-Rosette  
**MODEL:** TB-DA, CPL TOUCH GREYLINE  
**FITTING:** SOFT, Flat rosette,  
 with keyhole rosette



- 2** **MODELL:** TB-LA1-DQ, CPL TOUCH GREYLINE  
**BESCHLAG:** SOFT, Flach-Rosette,  
 ohne Schlüssel-Rosette  
**GLAS:** LINEUM, Siebdruck-Veredelung  
**MODEL:** TB-LA1-DQ, CPL TOUCH GREYLINE  
**GLASS:** LINEUM, Screenprint finish  
**FITTING:** SOFT, Flat rosette,  
 without keyhole rosette



- 3** **MODELL:** TB-LA2-DA, CPL TOUCH GREYLINE  
**GLAS:** LINEA 1, Siebdruck-Veredelung  
**BESCHLAG:** SOFT, Standard-Rosette,  
 mit Schlüssel-Rosette  
**MODEL:** TB-LA2-DA, CPL TOUCH GREYLINE  
**GLASS:** LINEA 1, Screenprint finish  
**FITTING:** SOFT, Standard rosette,  
 with keyhole rosette



- 4** **MODELL:** TB-LA-DQ, CPL TOUCH GREYLINE  
**GLAS:** LINEA 2, Siebdruck-Veredelung  
**BESCHLAG:** SOFT, Standard-Rosette,  
 ohne Schlüssel-Rosette  
**MODEL:** TB-LA-DQ, CPL TOUCH GREYLINE  
**GLASS:** LINEA 2, Screenprint finish  
**FITTING:** SOFT, Standard rosette,  
 without keyhole rosette

# Auf ganzer Linie ästhetisch Visual appeal all along the line

Raum für Visionen: Mit klarer Optik und hellen Oberflächen.  
Room for visions: with a pure finish and bright surfaces.


Oberflächen | Surfaces

DA

DQ

CPL TOUCH WHITELINE

Beschlag QUADRAL | Ferrure



Wählbar als Flach- oder Standard-Rosette



QUADRAL-Inlay nur als Flachrosette

Querschnitt | Cross section



**1** **MODELL:** GANZGLAS, 2-FLG., CPL TOUCH WHITELINE  
**GLAS:** ACCORDIA, Siebdruck-Veredelung  
**BESCHLAG:** QUADRAL-Inlay, für Ganzglastüren  
**MODEL:** ALL GLAS, DOUBLE WINGED, CPL TOUCH WHITELINE  
**GLASS:** ACCORDIA, Screenprint finish  
**FITTING:** QUADRAL-Inlay, for all glass doors

**2** **MODELL:** TB-LA-DA, CPL TOUCH WHITELINE  
**GLAS:** BAMBUS, Siebdruck-Veredelung  
**BESCHLAG:** QUADRAL, Standard-Rosette, mit Schlüssel-Rosette  
**MODEL:** TB-LA-DA, CPL TOUCH WHITELINE  
**GLASS:** BAMBUS, Screenprint finish  
**FITTING:** QUADRAL, Standard rosette, with keyhole rosette

**3** **MODELL:** TB-LA2-DQ, CPL TOUCH WHITELINE  
**GLAS:** LOOP, Siebdruck-Veredelung  
**BESCHLAG:** QUADRAL-Inlay, Flach-Rosette, mit Schlüssel-Rosette  
**MODEL:** TB-LA2-DQ, CPL TOUCH WHITELINE  
**GLASS:** LOOP, Screenprint finish  
**FITTING:** QUADRAL-Inlay, Flat rosette, with keyhole rosette

**4** **MODELL:** TB-LA3-DA, CPL TOUCH WHITELINE  
**GLAS:** CENTRO, Laser-Veredelung  
**BESCHLAG:** QUADRAL, Flach-Rosette, mit Schlüssel-Rosette  
**MODEL:** TB-LA3-DA, CPL TOUCH WHITELINE  
**GLASS:** CENTRO, Laser finish  
**FITTING:** QUADRAL, Flat rosette, with keyhole rosette

**5** **MODELL:** TB-LA1-DQ, CPL TOUCH WHITELINE  
**GLAS:** SAGI, Laser-Veredelung  
**BESCHLAG:** QUADRAL-Inlay, Flach-Rosette, ohne Schlüssel-Rosette  
**MODEL:** TB-LA1-DQ, CPL TOUCH WHITELINE  
**GLASS:** SAGI, Laser finish  
**FITTING:** QUADRAL-Inlay, Flat rosette, without keyhole rosette





## Berührend klassisch Classically touching

Die neue Interpretation einer klassischen Oberfläche setzt moderne Akzente.  
This reinterpretation of a classic surface adds modern highlights.

Oberflächen | Surfaces

DA DQ

CPL TOUCH EICHE

Beschlag SOFT | Fitting



Wählbar als Flach- oder Standard-Rosette

Querschnitt | Cross section



- 1 MODELL:** TB-DQ, CPL TOUCH EICHE  
**BESCHLAG:** SOFT, Standard-Rosette, mit Schlüssel-Rosette  
**MODEL:** TB-DQ, CPL TOUCH CHÊNE  
**FITTING:** SOFT, Standard rosette, with keyhole rosette



- 2 MODELL:** TB-LA1-DQ, CPL TOUCH EICHE  
**GLAS:** ARPA, Laser-Veredelung  
**BESCHLAG:** SOFT, Flach-Rosette, mit Schlüssel-Rosette  
**MODEL:** TB-LA1-DQ, CPL TOUCH CHÊNE  
**GLASS:** ARPA, Patterned glass  
**FITTING:** SOFT, Flat rosette, with keyhole rosette



- 3 MODELL:** TB-LA3-DA, CPL TOUCH EICHE  
**GLAS:** PANNO, Ornamentglas  
**BESCHLAG:** SOFT, Flach-Rosette, ohne Schloss-Rosette  
**MODÈLE:** TB-LA3-DA, CPL TOUCH CHÊNE  
**VERRE:** PANNO, Patterned glass  
**FITTING:** SOFT, Flat rosette, without keyhole rosette



# Weil Trends Ihr Standard sind Because trends are your standard

Schlichte Oberflächen, die Raum für eigene Ideen lassen.  
Plain surfaces leave room for your own ideas.


Oberflächen | Surfaces

DA

DQ


CPL TOUCH PINIE

Beschlag RAVENNA | Fitting



Wählbar als Flach- oder Standard-Rosette

Querschnitt | Cross section



- 1** **MODELL:** TB-LA-DQ, 2-FLG., CPL TOUCH PINIE  
**GLAS:** ONDA 2, Laser-Veredelung  
**BESCHLAG:** RAVENNA, Standard-Rosette, mit Schlüssel-Rosette  
**MODEL:** TB-LA-DQ, DOUBLE WINGED, CPL TOUCH PINE  
**GLASS:** ONDA 2, Laser finish  
**FITTING:** RAVENNA, Standard rosette, with keyhole rosette



- 2** **MODELL:** TB-DA, CPL TOUCH PINIE  
**BESCHLAG:** RAVENNA, Standard-Rosette, ohne Schlüssel-Rosette  
**MODEL:** TB-DA, CPL TOUCH PINE  
**FITTING:** RAVENNA, Standard rosette, without keyhole rosette



- 3** **MODELL:** TB-DQ, CPL TOUCH PINIE  
**BESCHLAG:** RAVENNA, Flach-Rosette, mit Schlüssel-Rosette  
**MODEL:** TB-DQ, CPL TOUCH PINE  
**FITTING:** RAVENNA, Flat rosette, with keyhole rosette



- 4** **MODELL:** TB-LA3S-DA, CPL TOUCH PINIE  
**GLAS:** ARPA, Laser-Veredelung  
**BESCHLAG:** RAVENNA, Flach-Rosette, ohne Schlüssel-Rosette  
**MODEL:** TB-LA3S-DA, CPL TOUCH PINE  
**GLASS:** ARPA, Laser finish  
**FITTING:** RAVENNA, Flat rosette, without keyhole rosette



- 5** **MODELL:** TB-LA2-DQ, CPL TOUCH PINIE  
**GLAS:** LINUS, Siebdruck-Veredelung  
**BESCHLAG:** RAVENNA, Standard-Rosette, mit Schlüssel-Rosette  
**MODEL:** TB-LA2-DQ, CPL TOUCH PINE  
**GLASS:** LINUS, Screenprint finish  
**FITTING:** RAVENNA, Standard rosette, with keyhole rosette



## Oberflächen | Surfaces




CPL PERA CREME



CPL PERA MOKKA

## Beschlag RAVENNA | Fitting



Wählbar als Flach- oder Standard-Rosette

## Querschnitt | Cross section



## Auf ganzer Linie ästhetisch


### Visual appeal all along the line

Raum für Visionen: Mit klarer Optik und hellen Oberflächen.

Room for visions: with a pure finish and bright surfaces.



- 1** **MODELL:** TB-DA, CPL PERA CREME  
**BESCHLAG:** RAVENNA, Flach-Rosette, ohne Schlüssel-Rosette  
**MODEL:** TB-DA, CPL PERA CREME  
**FITTING:** RAVENNA, Flat rosette, without keyhole rosette



- 2** **MODELL:** TB-LA2-DQ, CPL PERA CREME  
**GLAS:** LINEA 1, Siebdruck-Veredelung  
**BESCHLAG:** RAVENNA, Flach-Rosette, mit Schlüssel-Rosette  
**MODEL:** TB-LA2-DQ, CPL PERA CREME  
**GLASS:** LINEA 1, Screenprint finish  
**FITTING:** RAVENNA, Flat rosette, with keyhole rosette



- 3** **MODELL:** TB-DQ, CPL PERA MOKKA  
**BESCHLAG:** RAVENNA, Standard-Rosette, ohne Schlüssel-Rosette  
**MODEL:** TB-DQ, CPL PERA MOKKA  
**FITTING:** RAVENNA, Standard rosette, without keyhole rosette



- 4** **MODELL:** TB-LA1-DA, CPL PERA MOKKA  
**GLAS:** ONDA 2, Laser-Veredelung  
**BESCHLAG:** RAVENNA, Standard-Rosette, mit Schlüssel-Rosette  
**MODEL:** TB-LA1-DA, CPL PERA MOKKA  
**VERRE:** ONDA 2, Laser finish  
**FITTING:** RAVENNA, Standard rosette, with keyhole rosette



# Berührend schön Beautifully touching

Grau neu erleben – in trendigen hellen oder dunklen Nuancen.  
Rediscover the colour grey – in trendy light or dark shades.

## Oberflächen | Surfaces

DA

DQ


CPL PERA GREY

DA

DQ

CPL PERA DARK

## Beschlag QUADRAL | Ferrure



Wählbar als Flach- oder Standard-Rosette



mit Inlay  
QUADRAL-Inlay nur als Flachrosette

## Querschnitt | Cross section



- 1** **MODELL:** GANZGLAS, 2-FLG., CPL PERA GREY  
**GLAS:** FLORA 2, Laser-Veredelung  
**BESCHLAG:** QUADRAL, für Ganzglastüren  
**MODEL:** ALL GLAS, DOUBLE WINGED, CPL PERA GREY  
**GLASS:** FLORA 2, Laser finish  
**FITTING:** QUADRAL, for all glass doors



- 2** **MODELL:** TB-DA, CPL PERA GREY  
**BESCHLAG:** QUADRAL, Standard-Rosette, mit Schlüssel-Rosette  
**MODEL:** TB-DA, CPL PERA GREY  
**FITTING:** QUADRAL, Standard rosette, with keyhole rosette



- 3** **MODELL:** TB-LA-DQ, CPL PERA GREY  
**GLAS:** LINUS, Siebdruck-Veredelung  
**BESCHLAG:** QUADRAL, Standard-Rosette, ohne Schlüssel-Rosette  
**MODEL:** TB-LA-DQ, CPL PERA GREY  
**GLASS:** LINUS, Screenprint finish  
**FITTING:** QUADRAL, Standard rosette, without keyhole rosette




- 4** **MODELL:** TB-DQ, CPL PERA DARK  
**BESCHLAG:** QUADRAL, Flach-Rosette, mit Schlüssel-Rosette  
**MODEL:** TB-DQ, CPL PERA DARK  
**FITTING:** QUADRAL, Flat rosette, with keyhole rosette



- 5** **MODELL:** TB-LA1-DA, CPL PERA DARK  
**GLAS:** FLORA 1, Laser-Veredelung  
**BESCHLAG:** QUADRAL, Flach-Rosette, ohne Schlüssel-Rosette  
**MODEL:** TB-LA1-DA, CPL PERA DARK  
**GLASS:** FLORA 1, Laser finish  
**FITTING:** QUADRAL, Flat rosette, without keyhole rosette





## Elegante Abwechslung Elegant variety


Große Freiheit für exklusive Raumgestaltung  
Great freedom for exclusive interior design.

Oberflächen | Surfaces




WEISSLACK

Beschlag RAVENNA | Fitting



Wählbar als Flach- oder Standard-Rosette

Querschnitt | Cross section



**1** **MODELL:** TB-DA, CPL WEISSLACK  
**BESCHLAG:** RAVENNA, Standard-Rosette,  
mit Schlüssel-Rosette  
**MODEL:** TB-DA, CPL LAQUE BLANCHE  
**FITTING:** RAVENNA, Standard rosette,  
with keyhole rosette

**2** **MODELL:** TB-LA3B-DA, CPL WEISSLACK  
**GLAS:** FLORA 2, Laser-Veredelung  
**BESCHLAG:** RAVENNA, Standard-Rosette,  
ohne Schlüssel-Rosette  
**MODEL:** TB-LA3B, CPL WHITE VARNISH  
**GLASS:** FLORA 2, Laser finish  
**FITTING:** RAVENNA, Standard rosette,  
without keyhole rosette

**3** **MODELL:** TB-LA-DA, CPL WEISSLACK  
**GLAS:** MOTUS, Siebdruck-Veredelung  
**BESCHLAG:** RAVENNA, Flach-Rosette,  
mit Schlüssel-Rosette  
**MODEL:** TB-LA-DA, CPL WHITE VARNISH  
**GLASS:** MOTUS, Screenprint finish  
**FITTING:** RAVENNA, Flat rosette,  
with keyhole rosette


# Weißer als weiß

## Whiter than white

Für Weißlacktüren in strahlenderem Weiß: unsere neue, faszinierende Oberfläche – pur, veredelt oder in Kombination mit Glas.


For doors painted in an even brighter white—our new fascinating finish is available in a pure, a refined, or a version with glass.

Oberflächen | Surfaces




CPL WEISSLACK 9016

Beschlag SOFT | Fitting



Wählbar als Flach- oder Standard-Rosette

Querschnitt | Cross section



- 1** **MODELL:** TB-LA1-DA, CPL WEISSLACK 9016  
**GLAS:** PETALI, Ornamentglas  
**BESCHLAG:** SOFT, Standard-Rosette, ohne Schloss-Rosette  
**MODEL:** TB-LA1-DA, CPL WEISSLACK 9016  
**GLASS:** PETALI, Patterned glass  
**FITTING:** SOFT, Standard rosette, without keyhole rosette

- 2** **MODELL:** TB-DA, CPL WEISSLACK 9016  
**BESCHLAG:** SOFT, Standard-Rosette, mit Schloss-Rosette  
**MODEL:** TB-DA, CPL WEISSLACK 9016  
**FITTING:** SOFT, Standard rosette, with keyhole rosette

- 3** **MODELL:** TB-LA1-DA, CPL WEISSLACK 9016  
**GLAS:** BAMBUS, Siebdruck-Veredelung  
**BESCHLAG:** SOFT, Flach-Rosette, ohne Schloss-Rosette  
**MODEL:** TB-LA1-DA, CPL WEISSLACK 9016  
**GLASS:** BAMBUS, Screenprint finish  
**FITTING:** SOFT, Flat rosette, without keyhole rosette

- 4** **MODELL:** TB-LA3-DA  
**GLAS:** FLORA 2, Laser-Veredelung  
**BESCHLAG:** SOFT, Flach-Rosette, mit Schloss-Rosette  
**MODEL:** TB-LA3-DA  
**GLASS:** FLORA 2, Laser finish  
**FITTING:** SOFT, Flat rosette, with keyhole rosette

- 5** **MODELL:** TB-LA2S-DA, CPL WEISSLACK 9016  
**GLAS:** LINEA 1, Siebdruck-Veredelung  
**BESCHLAG:** SOFT, Standard-Rosette, mit Schloss-Rosette  
**MODEL:** TB-LA2S-DA, CPL WEISSLACK 9016  
**GLASS:** LINEA 1, Screenprint finish  
**FITTING:** SOFT, Standard rosette, with keyhole rosette





## Oberflächen | Surfaces

DA	FRIES AUFRECHT
CPL TOUCH PINIE	
DQ	FRIES QUER
CPL TOUCH PINIE	
FQ	FÜLLUNG QUER
CPL TOUCH PINIE	

## Beschlag QUADRAL | Ferrure



Wählbar als Flach- oder Standard-Rosette



QUADRAL-Inlay nur als Flachrosette

## Querschnitt | Cross section



## Die perfekte Basis für Wohnlichkeit

### The perfect basis for living comfort

Jeden Tag offen für Ihrer Defintion von Style.

Open for your definition of style every day.



- 1** **MODELL:** ST5-FQ, CPL TOUCH PINIE  
**BESCHLAG:** QUADRAL-Inlay, Flach-Rosette, ohne Schloss-Rosette  
**MODEL:** ST5-FQ, CPL TOUCH PINE  
**FITTING:** QUADRAL-Inlay, Flat rosette, without keyhole rosette



- 2** **MODELL:** STL1, CPL TOUCH PINIE  
**GLAS:** PETALI, Ornamentglas  
**BESCHLAG:** QUADRAL, Standard-Rosette, mit Schloss-Rosette  
**MODEL:** STL1, CPL TOUCH PINE  
**VERRE:** PETALI, Patterned glass  
**FITTING:** QUADRAL, Standard rosette, with keyhole rosette



- 3** **MODELL:** STL3/3, CPL TOUCH PINIE  
**GLAS:** LIGNO, Ornamentglas  
**BESCHLAG:** QUADRAL, Standard-Rosette, ohne Schloss-Rosette  
**MODEL:** STL3/3, CPL TOUCH PINE  
**VERRE:** LIGNO, Patterned glass  
**FITTING:** QUADRAL, Standard rosette, without keyhole rosette



- 4** **MODELL:** ST3-FQ, CPL TOUCH PINIE  
**BESCHLAG:** QUADRAL-Inlay, Flach-Rosette, mit Schloss-Rosette  
**MODEL:** ST3-FQ, CPL TOUCH PINE  
**FITTING:** QUADRAL-Inlay, Flat rosette, with keyhole rosette



## Berührend klassisch Classically touching

Die neue Interpretation einer klassischen Oberfläche setzt moderne Akzente.  
This reinterpretation of a classic surface adds modern highlights.

Oberflächen | Surfaces

1/FL

1/FQ

CPL TOUCH OAK WHITE

Beschlag RAVENNA | Fitting



Wählbar als Flach- oder Standard-Rosette

Querschnitt | Cross section



**1 MODELL:** I-1/FL, CPL TOUCH OAK WHITE  
**BESCHLAG:** RAVENNA, Standard-Rosette,  
mit Schlüssel-Rosette  
**MODEL:** I-1/FL, CPL TOUCH OAK WHITE  
**FITTING:** RAVENNA, Standard rosette,  
with keyhole rosette

**2 MODELL:** I-1/FQ, CPL TOUCH OAK WHITE  
**BESCHLAG:** RAVENNA, Flach-Rosette,  
mit Schlüssel-Rosette  
**MODEL:** I-1/FQ, CPL TOUCH OAK WHITE  
**FITTING:** RAVENNA, Flat rosette,  
with keyhole rosette

**3 MODELL:** I-1/LA, CPL TOUCH OAK WHITE  
**GLAS:** SEVENTY, Siebdruck-Veredelung  
**BESCHLAG:** RAVENNA, Flach-Rosette,  
ohne Schloss-Rosette  
**MODÈLE:** I-1/LA, CPL TOUCH OAK WHITE  
**VERRE:** SEVENTY, Screenprint finish  
**FITTING:** RAVENNA, Flat rosette,  
without keyhole rosette






Oberflächen | Surfaces

DA DQ

CPL TOUCH OAK CREME

Beschlag SOFT | Fitting



Wählbar als Flach- oder Standard-Rosette

Querschnitt | Cross section



## Auf ganzer Linie abwechslungsreich Diverse all along the line

Für klare Statements im Wohnbereich  
For clear statements in your living area



- 1** **MODELL:** ROYAL RY-551-LA2-DA, CPL OAK CREME  
**GLAS:** LOOP, Siebdruck-Veredelung  
**BESCHLAG:** SOFT, Standard-Rosette,  
mit Schlüssel-Rosette  
**MODEL:** ROYAL RY-551-LA2-DA, CPL OAK CREME  
**GLASS:** LOOP, Screenprint finish  
**FITTING:** SOFT, Standard rosette,  
with keyhole rosette



- 2** **MODELL:** ROYAL RY-531-DQ, CPL OAK CREME  
**BESCHLAG:** SOFT, Standard-Rosette,  
ohne Schlüssel-Rosette  
**MODEL:** ROYAL RY-531-DQ, CPL OAK CREME  
**FITTING:** SOFT, Standard rosette,  
without keyhole rosette



- 3** **MODELL:** ROYAL RY-535-DA, CPL OAK CREME  
**BESCHLAG:** SOFT, Flach-Rosette,  
mit Schlüssel-Rosette  
**MODEL:** ROYAL RY-535-DA, CPL OAK CREME  
**FITTING:** SOFT, Flat rosette,  
with keyhole rosette




- 4** **MODELL:** ROYAL RY-532-DQ, CPL OAK CREME  
**BESCHLAG:** SOFT, Flach-Rosette,  
ohne Schlüssel-Rosette  
**MODEL:** ROYAL RY-532-DQ, CPL OAK CREME  
**FITTING:** SOFT, Flat rosette,  
without keyhole rosette




# CPL Übersicht

## CPL Overview



CPL TOUCH OAK WHITE DA/DQ   CPL TOUCH OAK CREME DA/DQ   CPL TOUCH OAK NATURE DA/DQ   CPL TOUCH WHITELINE DA/DQ   CPL TOUCH GREYLINE DA/DQ



### Unsere neuen Touch-Oberflächen können Sie auch fühlen!

Sieht aus wie Furnier, fühlt sich an wie Echtholz und ist dabei besonders robust, farbecht und pflegeleicht!


### You can even feel our new touch surfaces!

Looks like veneer, feels like real wood, but is particularly robust, fade-resistant, and low-maintenance!



Weitere Produktvarianten finden Sie in unserer umfangreichen CPL-Broschüre unter [www.tuer.de](http://www.tuer.de) oder bei Ihrem Fachhändler vor Ort.

Other product variants can be found in our extensive CPL brochure on [www.tuer.de](http://www.tuer.de) or contact your local specialist dealer.



CPL TOUCH PINIE DA/DQ   CPL TOUCH PINIE DA/DQ   CPL TOUCH EICHE   CPL TOUCH OAK   CPL WEISSLACK 9016   CPL WHITE VARNISH 9016   CPL WEISSLACK 9016   CPL WHITE VARNISH   CPL WEISS 9016   CPL WHITE



CPL PERA CREME DA/DQ   CPL PERA MOKKA DA/DQ   CPL PERA GREY DA/DQ   CPL PERA DARK DA/DQ   CPL GRAU  
CPL PERA CREME DA/DQ   CPL PERA MOKKA DA/DQ   CPL PERA GREY DA/DQ   CPL PERA DARK DA/DQ   CPL GREY



CPL NUSSBAUM   CPL WALNUT   CPL BUCHE   CPL BEECH   CPL AHORN   CPL MARPLE   CPL EICHE   CPL OAK   CPL ESCHWEISS   CPL WHITE ASH



## WEISSLACK | WHITE VARNISH

**1** **MODELL:** MODENA M3, WEISSLACK  
**MODEL:** MODENA M3, WHITE VARNISH



**2** **MODELL:** MODENA M3/1,  
WEISSLACK  
**MODÈLE:** MODENA M3/1,  
WHITE VARNISH



**3** **MODELL:** MODENA ML3/1,  
WEISSLACK  
**GLAS:** PETALI, Ornamentglas  
**MODEL:** MODENA ML3,  
WHITE VARNISH  
**GLASS:** PETALI, Patterned glass



**4** **MODELL:** MODENA M3/2,  
WEISSLACK  
**MODEL:** MODENA M3/2,  
WHITE VARNISH



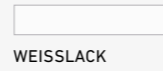
**5** **MODELL:** MODENA ML3/2,  
WEISSLACK  
**GLAS:** PETALI, Ornamentglas  
**MODEL:** MODENA ML3/2,  
WHITE VARNISH  
**GLASS:** PETALI, Patterned glass







Oberflächen | Surfaces



WEISSLACK

Beschlag QUADRAL | Ferrure



Wählbar als Flach- oder Standard-Rosette



mit Inlay

QUADRAL-Inlay nur als Flachrosette

Querschnitt | Cross section



## Besonders hochwertig Particularly high-quality

Die Lichtausschnitt-Modelle zeichnen sich durch eine flächenbündige Glasleiste aus.  
The models with glass inserts feature a flush glass strip.



- 1** **MODELL:** MODENA M1, WEISSLACK  
**BESCHLAG:** QUADRAL-Inlay, Flach-Rosette, mit Schloss-Rosette  
**MODEL:** MODENA M1, WHITE VARNISH  
**FITTING:** QUADRAL-Inlay, Flat rosette, with keyhole rosette

- 2** **MODELL:** MODENA ML1, WEISSLACK  
**GLAS:** PANNO, Ornamentglas  
**BESCHLAG:** QUADRAL-Inlay, Flach-Rosette, ohne Schloss-Rosette  
**MODEL:** MODENA ML1, WHITE VARNISH  
**GLASS:** PANNO, Patterned glass  
**FITTING:** QUADRAL-Inlay, Flat rosette, without keyhole rosette

- 3** **MODELL:** MODENA M3, WEISSLACK  
**BESCHLAG:** QUADRAL, Standard-Rosette, mit Schloss-Rosette  
**MODEL:** MODENA M3, WHITE VARNISH  
**FITTING:** QUADRAL-Inlay, Standard rosette, with keyhole rosette

- 4** **MODELL:** MODENA ML3, WEISSLACK  
**GLAS:** LIGNO, Ornamentglas  
**BESCHLAG:** QUADRAL, Standard-Rosette, ohne Schloss-Rosette  
**MODEL:** MODENA ML3, WHITE VARNISH  
**GLASS:** LIGNO, Patterned glass  
**FITTING:** QUADRAL-Inlay, Standard rosette, without keyhole rosette

# Klassische Eleganz Classic elegance


Mit zeitloser Kassettenoptik die Schönheit der Einrichtung unterstreichen.  
Timeless panel design emphasizes the beauty of your furniture.

Oberflächen | Surfaces



WEISLACK

Beschlag SOFT | Fitting



Wählbar als Flach- oder Standard-Rosette

Querschnitt | Cross section



**1** **MODELL:** CLASSIC CK1, 2-FLG., WEISLACK  
**BESCHLAG:** SOFT, Standard-Rosette,  
mit Schloss-Rosette  
**MODÈLE:** CLASSIC CK1, DOUBLE WINGED, WHITE VARNISH  
**FITTING:** SOFT, Standard rosette,  
with keyhole rosette



**2** **MODELL:** CLASSIC CK2, WEISLACK  
**BESCHLAG:** SOFT, Standard-Rosette,  
mit Schloss-Rosette  
**MODEL:** CLASSIC CK2, WHITE VARNISH  
**FITTING:** SOFT, Standard rosette,  
with keyhole rosette



**3** **MODELL:** CLASSIC CKL2, WEISLACK  
**GLAS:** BAROCK WEISS, Ornamentglas  
**BESCHLAG:** SOFT, Standard-Rosette,  
ohne Schloss-Rosette  
**MODEL:** CLASSIC CKL2, WHITE VARNISH  
**GLASS:** BAROCK WHITE, Patterned glass  
**FITTING:** SOFT, Standard rosette,  
without keyhole rosette



**4** **MODELL:** CLASSIC C2, WEISLACK  
**BESCHLAG:** SOFT, Flach-Rosette,  
mit Schloss-Rosette  
**MODEL:** CLASSIC C2, WHITE VARNISH  
**FITTING:** SOFT, Flat rosette,  
with keyhole rosette




**5** **MODELL:** CLASSIC CL2+SP5, WEISLACK  
**GLAS:** BAROCK WEISS, Ornamentglas  
**BESCHLAG:** SOFT, Flach-Rosette,  
ohne Schloss-Rosette  
**MODEL:** CLASSIC CL2+SP5, WHITE VARNISH  
**GLASS:** BAROCK WHITE, Patterned glass  
**FITTING:** SOFT, Flat rosette,  
without keyhole rosette






Oberflächen | Surfaces



WEISLACK

Beschlag RAVENNA | Fitting



Wählbar als Flach- oder Standard-Rosette

Querschnitt Nostalgie | Cross section



Querschnitt Profila | Cross section



Auch in runder Ausführung erhältlich  
Egalement disponible en version ronde

## Die schönen Seiten des Lebens The beautiful sides of life

Neue und interessante Perspektiven der Raumgestaltung genießen.  
Enjoy new and rewarding perspectives of interior design.



- 1** **MODELL:** NOSTALGIE N5, WEISLACK  
**BESCHLAG:** RAVENNA, Flach-Rosette,  
mit Schloss-Rosette  
**MODEL:** NOSTALGIE N5, WHITE VARNISH  
**FITTING:** SOFT, Flat rosette,  
with keyhole rosette



- 2** **MODELL:** NOSTALGIE NL5, WEISLACK  
**GLAS:** BAROCK WEISS, Ornamentglas  
**BESCHLAG:** RAVENNA, Flach-Rosette,  
ohne Schloss-Rosette  
**MODEL:** NOSTALGIE NL5, WHITE VARNISH  
**GLASS:** BAROCK WHITE, Patterned glass  
**FITTING:** SOFT, Flat rosette,  
without keyhole rosette



- 3** **MODELL:** PROFILA PF4, WEISLACK  
**BESCHLAG:** RAVENNA, Standard-Rosette,  
ohne Schloss-Rosette  
**MODELE:** PROFILA PF4, WHITE VARNISH  
**FITTING:** SOFT, Standard rosette,  
without keyhole rosette



- 4** **MODELL:** PROFILA PFL4/2, WEISLACK  
**GLAS:** BAROCK WEISS, Ornamentglas  
**BESCHLAG:** RAVENNA, Standard-Rosette,  
mit Schloss-Rosette  
**MODEL:** PROFILA PFL4/2, WHITE VARNISH  
**GLASS:** BAROCK WHITE, Patterned glass  
**FITTING:** SOFT, Standard rosette,  
with keyhole rosette

# Berührend stylisch Stylishly touching

Unsere Weißlacktüren fügen sich harmonisch in jeden Raum ein.


Our opaque white doors blend harmoniously into any room.

Oberflächen | Surfaces








WEISSLACK

Beschlag SOFT | Fitting



Wählbar als Flach- oder Standard-Rosette

Querschnitt | Cross section



**1** **MODELL:** TB-LA2-WL, 2-FLG., WEISSLACK  
**GLAS:** LINEUM, Siebdruck-Veredelung  
**BESCHLAG:** SOFT, Flach-Rosette, mit Schloss-Rosette  
**MODEL:** TB-LA2-WL, DOUBLE WINGED, WHITE VARNISH  
**GLASS:** LINEUM, Screenprint finish  
**FITTING:** SOFT, Standard rosette, with keyhole rosette

**2** **MODELL:** TB-LA-WL+SP4, WEISSLACK  
**GLAS:** WOOD1-DQ, Ornamentglas  
**BESCHLAG:** SOFT, Flach-Rosette, ohne Schloss-Rosette  
**MODEL:** TB-LA-WL+SP4, WHITE VARNISH  
**GLASS:** WOOD1-DQ, Patterned glass  
**FITTING:** SOFT, Flat rosette, without keyhole rosette

**3** **MODELL:** TB-WL, WEISSLACK  
**BESCHLAG:** SOFT, Standard-Rosette, mit Schloss-Rosette  
**MODEL:** TB-WL, WHITE VARNISH  
**FITTING:** SOFT, Standard rosette, with keyhole rosette

**4** **MODELL:** TB-LA3S-WL, WEISSLACK  
**GLAS:** FLORA 1, Laser-Veredelung  
**BESCHLAG:** SOFT, Standard-Rosette, ohne Schloss-Rosette  
**MODEL:** TB-LA3S-WL, WHITE VARNISH  
**GLASS:** FLORA 1, Laser finish  
**FITTING:** SOFT, Standard rosette, without keyhole rosette

**5** **MODELL:** TB-LA1-WL, WEISSLACK  
**GLAS:** ONDA 1, Laser-Veredelung  
**BESCHLAG:** SOFT, Standard-Rosette, mit Schloss-Rosette  
**MODEL:** TB-LA1-WL, WHITE VARNISH  
**GLASS:** ONDA 1, Laser finish  
**FITTING:** SOFT, Standard rosette, with keyhole rosette



# Neue Stil-Perspektiven New style perspectives


Moderne Eleganz fängt bei Türen an.  
Modern elegance begins with doors.

Oberflächen | Surfaces



WEISSLACK

Beschlag RAVENNA | Fitting



Wählbar als Flach- oder Standard-Rosette

Querschnitt TYP-ST | Cross section



Querschnitt TYP-S | Cross section



Auch in runder Ausführung erhältlich  
Egalement disponible en version ronde



**1 MODELL:** STL3/3, WEISSLACK  
**GLAS:** WOOD2-DQ, Ornamentglas  
**BESCHLAG:** RAVENNA, Standard-Rosette, mit Schloss-Rosette  
**MODEL:** STL3/3, WHITE VARNISH  
**GLASS:** WOOD2-DQ, Patterned glass  
**FITTING:** RAVENNA, Standard rosette, with keyhole rosette

**2 MODELL:** ST3, WEISSLACK  
**BESCHLAG:** RAVENNA, Standard-Rosette, ohne Schloss-Rosette  
**MODEL:** ST3, WHITE VARNISH  
**FITTING:** RAVENNA, Standard rosette, without keyhole rosette

**3 MODELL:** S2, WEISSLACK  
**BESCHLAG:** RAVENNA, Flach-Rosette, mit Schloss-Rosette  
**MODEL:** S2, WHITE VARNISH  
**FITTING:** RAVENNA, Flat rosette, with keyhole rosette


**4 MODELL:** SL2, WEISSLACK  
**GLAS:** BAROCK WEISS, Ornamentglas  
**BESCHLAG:** RAVENNA, Flach-Rosette, ohne Schloss-Rosette  
**MODEL:** SL2, WHITE VARNISH  
**GLASS:** BAROCK WHITE, Patterned glass  
**FITTING:** RAVENNA, Flat rosette, without keyhole rosette



# Lifestyle mit ganz eigener Dynamik Lifestyle with its very own dynamics

Weißlacktüren, die Ihrer Einrichtung starke Impulse geben.  
Opaque white doors lend your furniture a strong impulse.

Oberflächen | Surfaces



WEISSLACK

Querschnitt Intarsia | Cross section



Beschlag QUADRAL | Ferrure



Wählbar als Flach- oder Standard-Rosette




QUADRAL-Inlay nur als Flachrosette

Querschnitt Trend | Cross section



Auch in eckiger Ausführung erhältlich  
Also available in a square design



PANNO-GLOSSY  
Aufdeckseite (PANNO-Motiv)

Falzseite (SPIEGEL-Effekt)

- 1** **MODELL:** INTARSIA I/1-FL, WEISSLACK  
**BESCHLAG:** QUADRAL-Inlay, Flach-Rosette, mit Schloss-Rosette  
**MODEL:** INTARSIA I/1-FL, WHITE VARNISH  
**FITTING:** QUADRAL-Inlay, Flat rosette, with keyhole rosette

- 2** **MODELL:** INTARSIA I-1/LA, WEISSLACK  
**GLAS:** PANNO-GLOSSY, Ornamentglas  
**BESCHLAG:** QUADRAL-Inlay, Flach-Rosette, ohne Schloss-Rosette  
**MODEL:** INTARSIA I-1/LA, WHITE VARNISH  
**GLASS:** PANNO-GLOSSY, Patterned glass  
**FITTING:** QUADRAL-Inlay, Flat rosette, without keyhole rosette

- 3** **MODELL:** TREND DE0, WEISSLACK  
**BESCHLAG:** QUADRAL, Flach-Rosette, mit Schloss-Rosette  
**MODEL:** TREND DE0, WHITE VARNISH  
**FITTING:** QUADRAL, Flat rosette, with keyhole rosette

- 4** **MODELL:** TREND DE1, WEISSLACK  
**BESCHLAG:** QUADRAL, Standard-Rosette, mit Schloss-Rosette  
**MODEL:** TREND DE1, WHITE VARNISH  
**FITTING:** QUADRAL, Standard rosette, with keyhole rosette


- 5** **MODELL:** TREND DEL1, WEISSLACK  
**GLAS:** KLAR, STREIFEN MATT  
**BESCHLAG:** QUADRAL, Standard-Rosette, ohne Schloss-Rosette  
**MODEL:** TREND DEL1, WHITE VARNISH  
**VERRE:** CLAIRE, STRIPE MATTE  
**FITTING:** QUADRAL, Standard rosette, without keyhole rosette



## Für ein edles Ambiente For a classy ambience

Die ROYAL-Weißlacktüren sind zentrale Elemente einer anspruchsvollen Raumgestaltung.  
ROYAL opaque white doors are at the core of sophisticated room design.

### Oberflächen | Surfaces



CPL WEISSLACK

### Beschlag QUADRAL | Ferrure



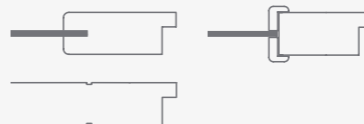
Wählbar als Flach- oder Standard-Rosette



mit Inlay

QUADRAL-Inlay nur als Flachrosette

### Querschnitt | Cross section



- 1** **MODELL:** ROYAL RY-231, WEISSLACK  
**BESCHLAG:** QUADRAL-Inlay, Flach-Rosette, mit Schloss-Rosette  
**MODEL:** ROYAL RY-231, WHITE VARNISH  
**FITTING:** QUADRAL-Inlay, Flat rosette, with keyhole rosette

- 2** **MODELL:** ROYAL RY-231-LA1, WEISSLACK  
**GLAS:** PANNO, Ornamentglas  
**BESCHLAG:** QUADRAL-Inlay, Flach-Rosette, ohne Schloss-Rosette  
**MODEL:** ROYAL RY-231-LA1, WHITE VARNISH  
**GLASS:** PANNO, Patterned glass  
**FITTING:** QUADRAL-Inlay, Flat rosette, without keyhole rosette

- 3** **MODELL:** ROYAL RY-231-LA2, WEISSLACK  
**GLAS:** BAMBUS, Siebdruck-Verfahren  
**BESCHLAG:** QUADRAL, Standard-Rosette, mit Schloss-Rosette  
**MODEL:** ROYAL RY-231-LA2, WHITE VARNISH  
**GLASS:** BAMBUS, Screenprint finish  
**FITTING:** QUADRAL, Rosette standrad, with keyhole rosette


- 4** **MODELL:** ROYAL RY-231-LA3, WEISSLACK  
**GLAS:** PETALI, Ornamentglas  
**BESCHLAG:** QUADRAL, Standard-Rosette, ohne Schloss-Rosette  
**MODEL:** ROYAL RY-231-LA3, WHITE VARNISH  
**GLASS:** PETALI, Patterned glass  
**FITTING:** QUADRAL, Standard rosette, without keyhole rosette



# Exklusivität, die zu Ihnen passt Exclusivity that is your match


Gute Aussichten für eine hochwertige Wohnkultur.  
Bright prospects for high-quality decor.

Oberflächen | Surfaces



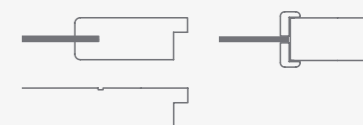
CPL WEISSLACK

Beschlag SOFT | Fitting



Wählbar als Flach- oder Standard-Rosette

Querschnitt | Cross section



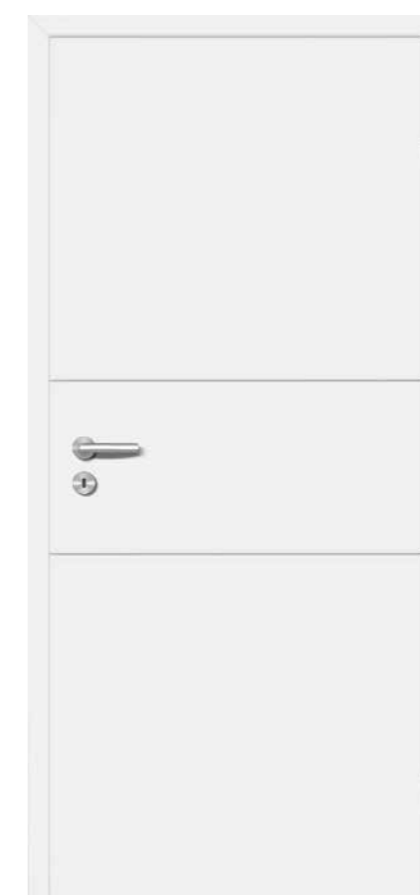
- 1** **MODELL:** ROYAL RY-231-LA2-WL, 2-FLG., WEISSLACK  
**GLAS:** FLORA 1, Laser-Veredelung  
**BESCHLAG:** SOFT, Flach-Rosette, ohne Schloss-Rosette  
**MODEL:** ROYAL RY-231-LA2-WL, DOUBLE WINGED, WHITE VARNISH  
**GLASS:** FLORA 1, Laser finish  
**FITTING:** SOFT, Flat rosette, without keyhole rosette




- 2** **MODELL:** ROYAL RY-221-WL, WEISSLACK  
**BESCHLAG:** SOFT, Flach-Rosette, ohne Schloss-Rosette  
**MODEL:** ROYAL RY-221-WL, WHITE VARNISH  
**FITTING:** SOFT, Flat rosette, without keyhole rosette



- 3** **MODELL:** ROYAL RY-232, WEISSLACK  
**BESCHLAG:** SOFT, Flach-Rosette, mit Schloss-Rosette  
**MODEL:** ROYAL RY-232, WHITE VARNISH  
**FITTING:** SOFT, Flat rosette, with keyhole rosette



- 4** **MODELL:** ROYAL RY-233-WL, WEISSLACK  
**BESCHLAG:** SOFT, Standard-Rosette, mit Schloss-Rosette  
**MODEL:** ROYAL RY-233-WL, WHITE VARNISH  
**FITTING:** SOFT, Standard rosette, with keyhole rosette



- 5** **MODELL:** ROYAL RY-233-LA3, WHITE VARNISH  
**GLAS:** BAMBUS, Siebdruckveredelung  
**BESCHLAG:** SOFT, Standard-Rosette, ohne Schloss-Rosette  
**MODEL:** ROYAL RY-233-LA3, WHITE VARNISH  
**GLASS:** BAMBUS, Screenprint finish  
**FITTING:** SOFT, Standard rosette, without keyhole rosette

# Türkanten und Zargenausführungen

## Door edges and frame types



**Türblatt TB-RU/RF**  
Rundkante

**Zarge FU-RF**  
Bekleidung rund (80/22 mm)  
Futterplatte rund

**Door leaf TB-RU/RF**  
Rounded edge

**Frame FU-RF**  
Rounded architrave (80/22 mm)  
Rounded backplate

**Türblatt TB-RU/RF**  
Rundkante

**Zarge FU-RF**  
Bekleidung rund (60 mm)  
Futterplatte rund

**Door leaf TB-RU/RF**  
Rounded edge

**Frame FU-RF**  
Rounded architrave (60 mm)  
Rounded backplate

**Türblatt TB-RP**  
Rundkante

**Zarge FU-SLF**  
Bekleidung Softline (70 mm)  
Futterplatte rund

**Door leaf TB-RP**  
Rounded edge

**Frame FU-SLF**  
Softline architrave (70 mm)  
Rounded backplate

**Türblatt TB-KA**  
Karnieskante

**Zarge FU-PR**  
Bekleidung profiliert (65 mm)  
Futterplatte rund

**Door leaf TB-KA**  
Ogee edge

**Frame FU-PR**  
Profilled architrave (70 mm)  
Rounded backplate

**Türblatt TB-EC**  
Eckige Kante

**Zarge FU-EC**  
Bekleidung eckig  
(55 mm und 80/22 mm)  
Futterplatte eckig

**Door leaf TB-EC**  
Square edge

**Frame FU-EC**  
Square architrave  
(55 mm and 80/22 mm),  
Square backplate

**Türblatt TB-STU**  
Stumpfe Kante

**Zarge FU-RF / STU**  
Bekleidung rund  
(60/16 mm und 80/22 mm)  
Futterplatte rund

**Door leaf TB-STU**  
Flush edge

**Frame FU-RF / STU**  
Rounded architrave  
(60/16 mm and 80/22 mm)  
Rounded backplate

**Türblatt TB-STU**  
Stumpfe Kante

**Zarge FU-EC/STU**  
Bekleidung eckig  
(55 mm und 80/22mm)  
Futterplatte eckig

**Door leaf TB-STU**  
Flush edge

**Frame FU-EC/STU**  
Square architrave  
(55 mm and 80/22 mm)  
Square backplate



Weitere Produktvarianten finden Sie in unserer umfangreichen Weißlack-Broschüre unter [www.tuer.de](http://www.tuer.de) oder bei Ihrem Fachhändler vor Ort.

Other product variants can be found in our extensive white brochure on [www.tuer.de](http://www.tuer.de) or contact your local specialist dealer.





## FURNIER | FURNIER

**1** **MODELL:** TB-DQ, EICHE ASTIG  
**MODEL:** TB-DQ, KNOTTY OAK



**2** **MODELL:** TB-LA2-DA,  
EICHE ASTIG  
**GLAS:** PANNO, Ornamentsglas  
**MODEL:** TB-LA2-DA,  
KNOTTY OAK  
**GLASS:** PANNO, Patterned glass




**3** **MODELL:** TB-LA2S-DQ,  
EICHE ASTIG  
**GLAS:** PANNO, Ornamentsglas  
**MODEL:** TB-LA2S-DQ,  
KNOTTY OAK  
**GLASS:** PANNO, Patterned glass



**4** **MODELL:** TB-LA3-DA,  
EICHE ASTIG  
**GLAS:** PANNO, Ornamentsglas  
**MODEL:** TB-LA3-DA,  
KNOTTY OAK  
**GLASS:** PANNO, Patterned glass



**5** **MODELL:** TB-LA-DQ,  
EICHE ASTIG  
**GLAS:** PANNO, Ornamentsglas  
**MODEL:** TB-LA-DQ,  
KNOTTY OAK  
**GLASS:** PANNO, Patterned glass





## Oberflächen | Surfaces

DA

DQ

EICHE ASTIG

## Beschlag RAVENNA | Fitting



Wählbar als Flach- oder Standard-Rosette

## Querschnitt | Cross section



## Natürlich mehr Lebendigkeit

### Naturally more vivid

Mit besonders individuell gemaserten Holzoberflächen setzen Sie edle Akzente in Ihren Räumen.  
Each piece has a uniquely grained timber appearance to add a sophisticated touch to your rooms.




- 1** **MODELL:** TB-DA, EICHE ASTIG  
**BESCHLAG:** RAVENNA, Standard-Rosette,  
mit Schloss-Rosette  
**MODEL:** TB-DA, KNOTTY OAK  
**FITTING:** RAVENNA, Standard rosette,  
with keyhole rosette



- 2** **MODELL:** TB-DQ, EICHE ASTIG  
**BESCHLAG:** RAVENNA, Standard-Rosette,  
ohne Schloss-Rosette  
**MODEL:** TB-DQ, KNOTTY OAK  
**FITTING:** RAVENNA, Standard rosette,  
without keyhole rosette



- 3** **MODELL:** TB-LA3-DA, EICHE ASTIG  
**GLAS:** PANNO, Ornamentglas  
**BESCHLAG:** RAVENNA, Flach-Rosette,  
mit Schloss-Rosette  
**MODEL:** TB-LA3-DA, KNOTTY OAK  
**GLASS:** PANNO, Patterned glass  
**FITTING:** RAVENNA, Standard rosette,  
with keyhole rosette



- 4** **MODELL:** TB-LA1-DQ, EICHE ASTIG  
**GLAS:** SAGI, Laser-Veredelung  
**BESCHLAG:** RAVENNA, Flach-Rosette,  
ohne Schloss-Rosette  
**MODEL:** TB-LA1-DQ, KNOTTY OAK  
**GLASS:** SAGI, Laser finish  
**FITTING:** RAVENNA, Flat rosette,  
without keyhole rosette



# Einzigartig natürlich

## Uniquely natural


Die mit Roheffektlack veredelten Holzoberflächen sind individuelle Unikate mit absolut natürlicher Ausstrahlung.  
The timber surface has been refined with a raw-effect varnish, lending these unique pieces with a perfectly natural appeal.

Oberflächen | Surfaces

DA DQ


EICHE GEPLANKT

Beschlag SOFT | Fitting



Wählbar als Flach- oder Standard-Rosette

Querschnitt | Cross section



**1** **MODELL:** TB-DA, 2-FLG., EICHE GEPLANKT  
**GLAS:** LIGNO, Ornamentglas  
**BESCHLAG:** SOFT, Standard-Rosette, mit Schloss-Rosette  
**MODEL:** TB-DA, DOUBLE WINGED, PLANKED OAK  
**GLASS:** LIGNO, Laser finish  
**FITTING:** SOFT, Standard rosette, with keyhole rosette

**2** **MODELL:** TB-DA, EICHE GEPLANKT  
**BESCHLAG:** SOFT, Standard-Rosette, mit Schloss-Rosette  
**MODEL:** TB-DA, PLANKED OAK  
**FITTING:** SOFT, Standard rosette, with keyhole rosette

**3** **MODELL:** TB-DQ, EICHE GEPLANKT  
**BESCHLAG:** SOFT, Standard-Rosette, ohne Schloss-Rosette  
**MODEL:** TB-DQ, PLANKED OAK  
**FITTING:** SOFT, Standard rosette, without keyhole rosette

**4** **MODELL:** TB-LA-DA, EICHE GEPLANKT  
**GLAS:** MOTUS, Laser-Veredelung  
**BESCHLAG:** SOFT, Flach-Rosette, mit Schloss-Rosette  
**MODEL:** TB-LA-DA, PLANKED OAK  
**GLASS:** MOTUS, Laser finish  
**FITTING:** SOFT, Flat rosette, with keyhole rosette

**5** **MODELL:** TB-LA2B-DQ, EICHE ASTIG  
**GLAS:** WOOD1-DQ, Ornamentglas  
**BESCHLAG:** SOFT, Flach-Rosette, ohne Schloss-Rosette  
**MODEL:** TB-LA2B-DQ, PLANKED OAK  
**GLASS:** WOOD1-DQ, Patterned glass  
**FITTING:** SOFT, Flat rosette, without keyhole rosette





## Dezente Lackierung mit natürlichem Charakter Discreet shine with a natural feel

Sie sind das Beste, was Liebhabern passieren kann.  
They are the best that can happen to their aficionados.


Oberflächen | Surfaces

DA

DQ

EICHE

Beschlag QUADRAL | Fitting



Wählbar als Flach- oder Standard-Rosette

Querschnitt | Cross section



- 1** **MODELL:** TB-DQ, EICHE  
**BESCHLAG:** QUADRAL, Standard-Rosette, mit Schloss-Rosette  
**MODEL:** TB-DQ, OAK  
**FITTING:** QUADRAL, Standard rosette, with keyhole rosette



- 2** **MODELL:** TB-LA3-DQ, EICHE  
**GLAS:** LINEUM, Siebdruck-Veredelung  
**BESCHLAG:** QUADRAL, Standard-Rosette, ohne Schloss-Rosette  
**MODEL:** TB-LA3-DQ, OAK  
**GLASS:** LINEUM, Screenprint finis  
**FITTING:** QUADRAL, Standard rosette, without keyhole rosette



- 3** **MODELL:** TB-LA-DQ, EICHE  
**GLAS:** LINEA 1, Siebdruck-Veredelung  
**BESCHLAG:** QUADRAL, Flach-Rosette, mit Schloss-Rosette  
**MODEL:** TB-LA-DQ, OAK  
**GLASS:** LINEA 1, Screenprint finish  
**FITTING:** QUADRAL, Flat rosette, with keyhole rosette

# Klarer Fall von Natürlichkeit

## Clearly a case of naturalness

So modern kann Holzoptik sein.  
This is how modern a wooden finish can be.


Oberflächen | Surfaces

DA

DQ

AHORN

Beschlag SOFT | Fitting



Wählbar als Flach- oder Standard-Rosette

Querschnitt | Cross section



- 1** **MODELL:** TB-LA3-DA, 2-FLG., AHORN  
**GLAS:** LINEA 2, Siebdruck-Veredelung  
**BESCHLAG:** SOFT, Standard-Rosette, mit Schloss-Rosette  
**MODEL:** TB-LA3-DA, DOUBLE WINGED, MAPLE  
**GLASS:** LINEA 2, Screenprint finish  
**FITTING:** SOFT, Standard rosette, with keyhole rosette



- 2** **MODELL:** TB-DA, AHORN  
**BESCHLAG:** SOFT, Standard-Rosette, mit Schloss-Rosette  
**MODEL:** TB-DA, MAPLE  
**FITTING:** SOFT, Standard rosette, with keyhole rosette



- 3** **MODELL:** TB-LA-DA+SP4, AHORN  
**GLAS:** WOOD2-DA, Ornamentglas  
**BESCHLAG:** SOFT, Standard-Rosette, ohne Schloss-Rosette  
**MODEL:** TB-LA-DA+SP4, MAPLE  
**GLASS:** WOOD2-DA, Patterned glass  
**FITTING:** SOFT, Standard rosette, without keyhole rosette



- 4** **MODELL:** TB-LA2-DQ, AHORN  
**GLAS:** WOOD1-DA, Ornamentglas  
**BESCHLAG:** SOFT, Flach-Rosette, mit Schloss-Rosette  
**MODEL:** TB-LA2-DQ, MAPLE  
**GLASS:** WOOD1-DA, Patterned glass  
**FITTING:** SOFT, Flat rosette, with keyhole rosette



- 5** **MODELL:** TB-LA3-DQ+SP30, AHORN  
**GLAS:** WOOD1-DQ, Ornamentglas  
**BESCHLAG:** SOFT, Flach-Rosette, ohne Schloss-Rosette  
**MODEL:** TB-LA3-DQ+SP30, MAPLE  
**GLASS:** WOOD1-DQ, Patterned glass  
**FITTING:** SOFT, Flat rosette, without keyhole rosette






Oberflächen | Surfaces

DA DQ

BUCHE

Beschlag RAVENNA | Fitting



Wählbar als Flach- oder Standard-Rosette

Querschnitt | Cross section



## Warme Wohnlichkeit Warm and comfortable living

Natürliche Schönheit dezent eingesetzt.  
Discreet use of natural beauty.



- 1** **MODELL:** TB-DQ, BUCHE  
**BESCHLAG:** RAVENNA, Standard-Rosette, mit Schloss-Rosette  
**MODEL:** TB-DQ, BEECH  
**FITTING:** RAVENNA, Standard rosette, with keyhole rosette



- 2** **MODELL:** TB-LA2-DQ, BUCHE  
**GLAS:** FLORA 1, Laser-Veredelung  
**BESCHLAG:** RAVENNA, Standard-Rosette, ohne Schloss-Rosette  
**MODEL:** TB-LA2-DQ, BEECH  
**GLASS:** FLORA 2, Laser finish  
**FITTING:** RAVENNA, Standard rosette, without keyhole rosette



- 3** **MODELL:** TB-LA1-DQ, BUCHE  
**GLAS:** ONDA 2, Laser-Veredelung  
**BESCHLAG:** RAVENNA, Flach-Rosette, mit Schloss-Rosette  
**MODEL:** TB-LA1-DQ, BEECH  
**GLASS:** ONDA 2, Laser finish  
**FITTING:** RAVENNA, Flat rosette, with keyhole rosette



- 4** **MODELL:** TB-LA3-DQ, BUCHE  
**GLAS:** SAGI, Laser-Veredelung  
**BESCHLAG:** RAVENNA, Flach-Rosette, ohne Schloss-Rosette  
**MODEL:** TB-LA3-DQ, BEECH  
**GLASS:** SAGI, Laser finish  
**FITTING:** RAVENNA, Flat rosette, without keyhole rosette



# Stilvolle Klassiker

## Stylish classics

Zeitlose Kassettenoptik in gediegener Nuance.  
Timeless panel design with a sound touch.

Oberflächen | Surfaces



EICHE

Beschlag SOFT | Fitting



Wählbar als Flach- oder Standard-Rosette

Querschnitt TYP-S | Cross section



Auch in runder Ausführung erhältlich  
Egalement disponible en version ronde



**1** **MODELL:** SL2+SP4, 2-FLG., EICHE  
**GLAS:** BAROCK WEISS, Ornamentglas  
**BESCHLAG:** SOFT, Flach-Rosette,  
ohne Schloss-Rosette  
**MODEL:** SL2+SP4, DOUBLE WINGED, OAK  
**GLASS:** BAROCK WHITE, Pattern glass  
**FITTING:** SOFT, Flat rosette,  
without keyhole rosette

**2** **MODELL:** S2, EICHE  
**BESCHLAG:** SOFT, Flach-Rosette,  
ohne Schloss-Rosette  
**MODEL:** S2, OAK  
**FITTING:** SOFT, Flat rosette,  
without keyhole rosette

**3** **MODELL:** S1, EICHE  
**BESCHLAG:** SOFT, Flach-Rosette,  
mit Schloss-Rosett  
**MODEL:** S1, OAK  
**FITTING:** SOFT, Flat rosette,  
with keyhole rosette


**4** **MODELL:** SSL2, EICHE  
**GLAS:** BAROCK WEISS, Ornamentglas  
**BESCHLAG:** SOFT, Standard-Rosette,  
mit Schloss-Rosett  
**MODEL:** SSL2, OAK  
**GLASS:** BAROCK WHITE, Patterned glass  
**FITTING:** SOFT, Standard rosette,  
with keyhole rosette

**5** **MODELL:** SS2, EICHE  
**BESCHLAG:** SOFT, Standard-Rosette,  
ohne Schloss-Rosett  
**MODEL:** SS2, EICHE  
**FITTING:** SOFT, Standard rosette,  
without keyhole rosette

# Klare Linien, warme Akzente Pure lines, warm highlights


Moderne Oberflächen und Details erleben.  
 Bringing modern surfaces and details to life.

Oberflächen | Surfaces




BUCHE

Beschlag RAVENNA | Fitting




Wählbar als Flach- oder Standard-Rosette

Querschnitt Intarsia | Cross section



Querschnitt Trend | Cross section



Auch in eckiger Ausführung erhältlich  
 Also available in a square design



**1** **MODELL:** INTARSIA I/1-FL, BUCHE  
**BESCHLAG:** RAVENNA, Flach-Rosette, mit Schloss-Rosette  
**MODEL:** INTARSIA I/1-FL, BEECH  
**FITTING:** RAVENNA, Flat rosette, with keyhole rosette

**2** **MODELL:** INTARSIA I/1-LA, BUCHE  
**GLAS:** ONDA 2, Laser-Veredelung  
**BESCHLAG:** RAVENNA, Flach-Rosette, ohne Schloss-Rosette  
**MODEL:** INTARSIA I/1-LA, BEECH  
**GLASS:** ONDA 2, Laser finish  
**FITTING:** RAVENNA, Flat rosette, without keyhole rosette

**3** **MODELL:** TREND DE1, BUCHE  
**BESCHLAG:** RAVENNA, Standard-Rosette, mit Schloss-Rosette  
**MODEL:** TREND DE1, BEECH  
**FITTING:** RAVENNA, Standard rosette, with keyhole rosette

**4** **MODELL:** TREND DEL1, BUCHE  
**GLAS:** KLAR, STREIFEN MATT  
**BESCHLAG:** RAVENNA, Standard-Rosette, ohne Schloss-Rosette  
**MODEL:** TREND DEL1, BEECH  
**VERRE:** CLAIR, STRIPE MATTE  
**FITTING:** RAVENNA, Standard rosette, without keyhole rosette





# Furnier Übersicht

## Veneer Overview

**Holz ist ein Naturprodukt**

Unterschied in Farbe , Struktur sowie wuchsbedingte Erscheinungen liegen in der Einmaligkeit des Materials begründet. Naturbedingte Abweichungen sind daher kein Grund zur Beanstandung, sondern ein Beweis für die Verwendung eines hochqualitativen Werkstoffes.

**Wood is a natural product**

Differences in colour, texture, and growth-related phenomena stem from the material's uniqueness. Therefore, natural deviations are no reason for objections but a sign that a high-quality material has been used.



EICHE ASTIG DQ  
KNOTTY OAK DQ



EICHE GEPLANKT DQ  
PLANKED OAK DQ



EICHE DQ  
OAK DQ



AHORN DQ  
MAPLE DQ



BUCHE DQ  
BEECH DQ



EICHE HELL DA  
LIGHT OAK DA



LIMBA DA  
LIMBA DA



STREICHFÄHIG DA  
CAN BE LAQUERED DA



EICHE ASTIG DA  
KNOTTY OAK DA



EICHE GEPLANKT DA  
PLANKED OAK DA



EICHE DA  
OAK DA



AHORN DA  
MAPLE DA



BUCHE DA  
BEECH DA



MACORÉ DA  
MACORE DA



MAHAGONI DA  
MAHAGONY DA





## HPL | HPL

**1** **MODELL:** TB-DA, 0901-60 BLACK  
**MODEL:** TB-DA, 0901-60 BLACK



**2** **MODELL:** TB-LA2-DA,  
0901-60 BLACK  
**GLAS:** LIGNO, Ornamentglas  
**MODEL:** TB-LA2-DA,  
0901-60 BLACK  
**GLASS:** LIGNO, Patterned glass



**3** **MODELL:** TB-LA2S-DA,  
0901-60 BLACK  
**GLAS:** LIGNO, Ornamentglas  
**MODEL:** TB-LA2S-DA,  
0901-60 BLACK  
**GLASS:** LIGNO, Patterned glass



**4** **MODELL:** TB-LA3-DA,  
0901-60 BLACK  
**GLAS:** LIGNO, Ornamentglas  
**MODEL:** TB-LA2S-DA,  
0901-60 BLACK  
**GLASS:** LIGNO, Patterned glass



**5** **MODELL:** TB-LA-DA,  
0901-60 BLACK  
**GLAS:** LIGNO, Ornamentglas  
**MODEL:** TB-LA-DA,  
0901-60 BLACK  
**GLASS:** LIGNO, Patterned glass



# HPL Übersicht

## HPL Overview



4306-60  
GLOBAL BEECH



4209-60  
OTTAWA MAPLE



0105-60  
PEARL WHITE




0135-60  
RAIN



9417-60  
SNOW WHITE




0120-60  
TRANSITION



0901-60  
BLACK



0760-60  
COBALT




9402-60  
DAZZLING WHITE



D 354-60  
DESIGNER WHITE




10622-60  
EBONY



0300-60  
INFINITY




D 73-60  
PEWTER



U1026  
KRISTALLWEISS




U1188  
LICHTGRAU



U1010  
WEISSGRAU



W980 ST15  
PLATINWEISS



W1000 ST9  
PREMIUM WEISS



W911 ST15  
WEISS



D 92-60  
DOVE GREY




0160-60  
SILVER GREY



0140-60  
DAWN




D 90-60  
NORTH SEA



U708 ST15  
HELLGRAU





## GANZGLASTÜREN ALL GLASS DOORS

- 1** **MODELL:** GANZGLAS  
**GLAS:** PANNO, Ornamentglas  
**MODEL:** ALL GLASS  
**GLASS:** PANNO, Patterned glass



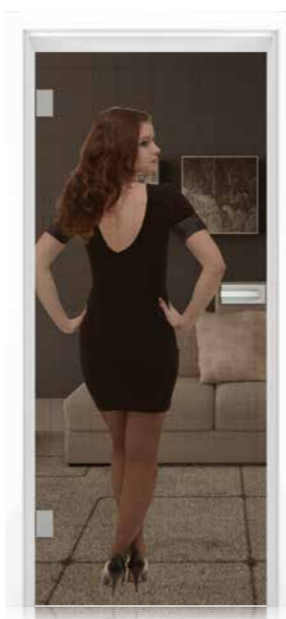
- 2** **MODELL:** GANZGLAS  
**GLAS:** LIGNO, Ornamentglas  
**MODEL:** ALL GLASS  
**GLASS:** LIGNO, Patterned glass



- 3** **MODELL:** GANZGLAS  
**GLAS:** PETALI, Ornamentglas  
**MODEL:** ALL GLASS  
**GLASS:** PANNO, Patterned glass



- 4** **MODELL:** GANZGLAS  
**GLAS:** PANNO GLOSSY, Ornamentglas,  
Aufdeckseite (PANNO-Motiv)  
Falzseite (SPIEGEL-Effekt)  
**MODEL:** ALL GLASS  
**GLASS:** PANNO GLOSSY, Patterned glass,  
Exterior side (PANNO motif)  
Locking side (MIRROR effect)







Beschlag QUADRAL | Fitting



Wählbar als QUADRAL oder QUADRAL-Inlay

## Licht, Klarheit, Transparenz Light, clarity, transparency

Mit erstklassigen und klassischen Design  
With a first-class classic design



- 1** **MODELL:** GANZGLAS  
**GLAS:** WOOD1-DA, Ornamentglas  
**BESCHLAG:** QUADRAL-Inlay, für Ganzglastüren  
**MODEL:** ALL GLASS  
**GLASS:** WOOD1-DA, Patterned glass  
**FITTING:** QUADRAL-Inlay, for all glass doors



- 2** **MODELL:** GANZGLAS  
**GLAS:** WOOD1-DQ, Ornamentglas  
**BESCHLAG:** QUADRAL, für Ganzglastüren  
**MODEL:** ALL GLASS  
**GLASS:** WOOD1-DQ, Patterned glass  
**FITTING:** QUADRAL, for all glass doors



- 3** **MODELL:** GANZGLAS  
**GLAS:** WOOD2-DA, Ornamentglas  
**BESCHLAG:** QUADRAL-Inlay, für Ganzglastüren  
**MODEL:** ALL GLASS  
**GLASS:** WOOD2-DA, Patterned glass  
**FITTING:** QUADRAL-Inlay, for all glass doors



- 4** **MODELL:** GANZGLAS  
**GLAS:** WOOD2-DQ, Ornamentglas  
**BESCHLAG:** QUADRAL, für Ganzglastüren  
**MODEL:** ALL GLASS  
**GLASS:** WOOD2-DQ, Patterned glass  
**FITTING:** QUADRAL, for all glass doors



# Im Mittelpunkt: Licht in seiner schönsten Form

## At the centre: light in its most beautiful shape

Mit Ganzglastüren Helligkeit und Design vereinen.  
Uniting light and design in solid glass doors.



**1** **MODELL:** GANZGLAS, 2-FLG.  
**GLAS:** LINEUM, Siebdruck-Veredelung  
**BESCHLAG:** RAVENNA, für Ganzglastüren  
**MODEL:** ALL GLASS, DOUBLE WINGED  
**GLASS:** LINEUM, Screenprint finish  
**FITTING:** RAVENNA, for all glass doors



**2** **MODELL:** GANZGLAS  
**GLAS:** LINUS, Siebdruck-Veredelung  
**BESCHLAG:** RAVENNA, für Ganzglastüren  
**MODEL:** ALL GLASS  
**GLASS:** LINUS, Screenprint finish  
**FITTING:** RAVENNA, for all glass doors



**3** **MODELL:** GANZGLAS  
**GLAS:** SEVENTY, Siebdruck-Veredelung  
**BESCHLAG:** RAVENNA, für Ganzglastüren  
**MODEL:** ALL GLASS  
**GLASS:** SEVENTY, Screenprint finish  
**FITTING:** RAVENNA, for all glass doors



**4** **MODELL:** GANZGLAS  
**GLAS:** BAMBUS, Siebdruck-Veredelung  
**BESCHLAG:** RAVENNA, für Ganzglastüren  
**MODEL:** ALL GLASS  
**GLASS:** BAMBUS, Screenprint finish  
**FITTING:** RAVENNA, for all glass doors



**5** **MODELL:** GANZGLAS  
**GLAS:** FREE, Siebdruck-Veredelung  
**BESCHLAG:** RAVENNA, für Ganzglastüren  
**MODEL:** ALL GLASS  
**GLASS:** FREE, Screenprint finish  
**FITTING:** RAVENNA, for all glass doors





## Ornamentglas für Ganzglastüren Ornamental glass for glass doors

Moderne Ganzglastüren für raffinierte Lichtblicke.  
Modern glass doors for ingenious linings of light.

**PRÜM-Designverbund**  
Ornamentgläser als Ganzglastür  
und Lichtausschnittgläser  
erhältlich.

**PRÜM design composition**  
Ornamental glass can be used for  
glass doors and glass inserts.



LIGNO



PETALI



PANNO



**PANNO-GLOSSY**  
Aufdeckseite (PANNO-Motiv)  
Exterior side (PANNO motif)



Falzseite (SPIEGEL-Effekt)  
Locking side (MIRROR effect)



WOOD1-DA



WOOD1-DQ



WOOD2-DA



WOOD2-DQ



CHINCHILLA WEISS  
CHINCHILLA WHITE



FLOAT KLAR  
FLOAT CLAIR



FLOAT SATINIERT  
FLOAT SATINED



UADI WEISS  
UADI WHITE



MASTERCARRÉ WEISS  
MASTERCARRÉ WHITE



SILVIT 178 WEISS  
SILVIT 178 WHITE



# Designglas für Ganzglastüren

## Design glass for glass doors

Transparenz mit edlem Charakter.  
Transparency with an exquisite character.

**PRÜM-Designverbund**  
Designglasmotive als Ganzglastür  
und Lichtausschnittgläser  
erhältlich.

**PRÜM design composition**  
Ornamental glass can be used for  
glass doors and glass inserts.

\*nicht als Lichtausschnittglas  
\*not as a glass insert

### Laser-Veredelung | Laser finish



ARPA



PALLA



FIORE



SAGI



ONDA 1



ONDA 2



MOTUS



CENTRO



FLORA 1



FLORA 2

### Siebdruck-Veredelung | Screenprint finish



LINEUM



LINUS



SEVENTY



BAMBUS



FREE



LIPSO



ACCORDIA



LOOP



LINEA 1



LINEA 2



DUO 151-1



DUO 151-2



LINO 1



LINO 2



LUCCA



MIKADO 104-1



MIKADO 105-1



DUO 151-3\*



OPUS\*



Weitere Produktvarianten finden Sie in unserer umfangreichen Glasprogramm-Broschüre unter [www.tuer.de](http://www.tuer.de) oder bei Ihrem Fachhändler vor Ort.

Other product variants can be found in our extensive glass line brochure on [www.tuer.de](http://www.tuer.de) or contact your local specialist dealer.

# Für ein großartiges Raumgefühl For grand roominess

Warme Oberflächen, gezielter Glas-Einsatz, natürliches Lichtspiel  
Warm surfaces, concerted use of glass, natural play of light.

Oberflächen | Surfaces

WEISSLACK

**1** **MODELL:** GANZGLAS MIT OBERLICHT  
**GLAS:** LINUS, Siebdruck-Veredelung  
**MODEL:** ALL GLASS WITH BORROWED LIGHT  
**GLASS:** LINUS, Screenprint finish

**2** **MODELL:** TB-LA3-DA MIT OBERLICHT, WEISSLACK  
**GLAS:** LINUS, Siebdruck-Veredelung  
**MODEL:** TB-LA3-DA WITH BORROWED LIGHT, WHITE VARNISH  
**GLASS:** LINUS, Screenprint finish

**3** **MODELL:** GANZGLAS, SCHIEBETÜRBESCHLAG SLIM MIT OBERLICHT UND WINDFANGELEMENT  
**GLAS:** LINUS, Siebdruck-Veredelung  
**MODEL:** ALL GLASS, SLIM SLIDING DOOR MOUNTING WITH BORROWED LIGHT AND DRAUGHT ELEMENT  
**GLASS:** LINUS, Screenprint finish

**4** **MODELL:** GANZGLAS 2-flg., SCHIEBETÜRBESCHLAG SLIM, MIT OBERLICHT UND WINDFANGELEMENT  
**GLAS:** LINUS, Siebdruck-Veredelung  
**MODEL:** ALL GLASS, DOUBLE WINGED, SLIM SLIDING DOOR MOUNTING WITH BORROWED LIGHT AND DRAUGHT ELEMENT  
**GLASS:** LINUS, Screenprint finish





# Perfekte Oberflächen, auch räumlich gesehen

## Perfect surfaces, including a dimensional vista




CPL TOUCH OAK  
CREME DQ  
CPL TOUCH OAK  
CREME DQ



WEISSLACK  
WHITE VARNISH



EICHE ASTIG  
KNOTTY OAK



LINUS

### CPL – die intelligente Oberfläche

Wo es hart auf hart geht, müssen Türen eine Menge einstecken, ohne dass man es ihnen gleich ansieht. Ob in der privaten Mietwohnung oder im gewerblichen Bereich – Sie können sicher sein, dass auf CPL auch die härteste Beanspruchung kaum Spuren hinterlässt. Schließlich sind die neuen CPL-Oberflächen nicht nur erstaunlich kratz-, stoß- und abriebfest, sondern auch absolut schmutzunempfindlich und beständig gegen haushaltsübliche Reinigungsmittel. Unglaublich.

### Lack

Makellose Lackierungen sind einfach faszinierend. Mit hochwertigen, umweltschonenden UV-härtenden Acryllacken, modernen Walz- und Spritzverfahren und permanenter Qualitätskontrolle sorgen wir dafür, dass PRÜM-Türen auch auf Jahre hinaus nichts von dieser Faszination verlieren. So sind unsere seidenmatten Weißlacktüren überall dort zu Hause, wo klassisches Türdesign und zeitgemäßer Pflegekomfort gefragt sind.

### Furniere

Sie sind das Beste, was Liebhabern natürlicher Materialien passieren kann. 11 Edelholzfurniere von Eiche bis Ahorn, von Buche bis Limba, von Nussbaum bis Mahagoni und anderen beliebten Hölzern zeigen lebendigen Charakter bis in die feinste Maserung. Die sorgfältige Auswahl und die meisterhafte Verarbeitung garantieren auf Tür und Futter ein ausgewogenes Oberflächenbild, die dezente Lackierung veredelt mit individueller Note und sorgt für lange Haltbarkeit und leichte Pflege. Natürlich.

### Glas

Setzen Sie Raumakzente mit unserem innovativen Glasprogramm! Von geraden Linien über ornamentartige Formen bis zu naturnahen Holzmaserungen in Glas ist für jeden Geschmack etwas dabei. Ob Sie sich für unsere hochwertigen Designgläser in Laser- oder Siebdruckveredelung oder die zeitlos schönen Ornamentgläser entscheiden, ist ganz Ihnen überlassen. In jedem Fall können Sie auf perfektes Designverbund-Konzept zurückgreifen.

### CPL – the intelligent surface

When durability is the order of the day, doors must have plenty of mettle without this being obvious. Whether in a private rented apartment or at business premises – you can rest assured that even the toughest wear and tear will scarcely leave a mark on CPL. And finally, the new CPL surfaces are not just amazingly scratch, knock and tear-resistant, they are also completely dirt-proof and resistant to normal household detergents. Incredible.

### Varnish

Immaculate lacquering is simply fascinating. With high-quality, environmentally friendly UV-tempered acrylic lacquers, modern rolling and spraying procedures and permanent quality-control, we ensure that PRÜM doors do not lose their fascination over the years. Thus, our white satin-finish doors are ideal for all houses where classic door design and contemporary care are the order of the day.

### Veneers

They are the best thing that can happen to aficionados of natural materials. Fourteen high-grade wood veneers from oak to maple, from beech to limba, from walnut to mahogany and other popular woods offer true-to-life quality, right down to the finest grain. Careful selection and master craftsmanship guarantee a wellbalanced surface finish on doors and linings. The discreet lacquering in natural tones enhances the effect and ensures durability and simple maintenance. Natural.

### Glass

Our innovative glass line lets you place emphasis in your rooms. From straight lines to ornamental shapes and near-natural wooden texture in glass—there is something to suit all tastes. Whether you opt for our high-quality design glass in laser or screenprint finishes or for the timeless beauty of our ornamental glass—the choice is yours. And whatever you choose, it will always be based on a perfectly composite design concept.


# Türen mit Funktion

## Functional doors



Weitere Produktvarianten finden Sie in unserer umfangreichen technische Endkunden-Broschüre unter [www.tuer.de](http://www.tuer.de) oder bei Ihrem Fachhändler vor Ort.

Other product variants can be found in our extensive technical end customer brochure on [www.tuer.de](http://www.tuer.de) or contact your local specialist dealer.



**BARRIEREFREIHEIT**  
ACCESSIBILITY



**KLIMASTABILITÄT**  
CLIMATE STABILITY



**MECHANISCHE BEANSPRUCHUNG**  
MECHANICAL STRESS



**SCHALLSCHUTZ**  
NOISE INSULATION



**EINBRUCHSCHUTZ**  
BURGLARY PROTECTION



**FEUERSCHUTZ**  
FIRE PROTECTION



**RAUCHSCHUTZ**  
SMOKE PROTECTION



**WÄRMESCHUTZ**  
HEAT INSULATION



**NASS-/FEUCHTRAUM**  
WET/MOISTURE-PRONE AREAS





## QUADRAL-Inlay – das besondere Extra QUADRAL-Inlay – a special extra

Mit unserem Beschlag QUADRAL-Inlay können Sie Ihre Türoberfläche perfekt im Beschlag widerspiegeln – wählbar in aufrecht- oder querlaufendem Inlaydekor sowie Weißlack und CPL Weißlack 9016. QUADRAL-Inlay lets you reflect your door's finish in its fitting—optionally available with horizontal or vertical inlay, White Varnish or CPL White Varnish 9016.

### Ausführung QUADRAL-Inlay für Holztüren QUADRAL-Inlay version for timber doors



Inlay DA



Inlay DQ



Flach-Rosette | Flat rosette



### Wechselgarnituren Security knob-lever set



WC-Schloss  
WC lock

PZ-Schloss  
Shaped  
cylinder lock



PWZ-Knopf mit Flachrosette  
Security cylinder security knob with flat rosette

### Ausführung QUADRAL-Inlay für Ganzglastüren QUADRAL-Inlay version for all glass doors



Basisbeschlag



Inlay DA



Inlay DQ

Zuzüglich Griff QUADRAL-Inlay DA oder DQ

### QUADRAL-Inlay auch in anderen Oberflächen erhältlich QUADRAL-Inlay also available in other finishes



CPL TOUCH OAK WHITE DA/DQ



CPL TOUCH OAK CREME DA/DQ




CPL TOUCH OAK NATURE DA/DQ



CPL TOUCH GREYLINE DA/DQ



CPL TOUCH WHITELINE DA/DQ




CPL WEISSLACK | CPL WHITE VARNISH



CPL TOUCHE PINIE DA/DQ | CPL TOUCH PINE DA/DQ



CPL TOUCHE EICHE DA/DQ | CPL TOUCH OAK DA/DQ



CPL WEISSLACK 9016 | CPL WHITE VARNISH 9016



## QUADRAL

Für Holztüren | For wooden doors









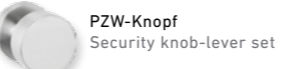
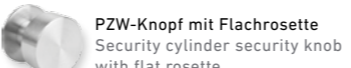


Für Ganzglastüren | For all glass doors

<p><b>Standard-Rosette</b> Standard rosette</p>  <p><b>Ausführung BB</b> BB Model</p>	<p><b>Flach-Rosette</b> Flat rosette</p>  <p><b>Ausführung BB Magnet-Flachrosette</b> BB Model magnetic flat rosette</p>	<p><b>Flach-Rosette mit Inlay</b> Flat rosette with Inlay</p> 	<p><b>Standard</b> Standard</p>  <p><b>Ausführung UV</b> UV Model</p>	<p><b>Magnet-Falle</b> Magnetic spring</p>  <p><b>Ausführung UV Magnet-Falle</b> Magnetic spring UV design</p>	<p><b>Auch mit Griff QUARAL-Inlay erhältlich</b> Also available with QUADRAL-Inlay handle</p> 
<p><b>WC-Schloss</b> WC lock</p> 	<p><b>PZ-Schloss</b> Shaped cylinder lock</p> 	<p><b>WC-Schloss</b> WC lock</p> 	<p><b>PZ-Schloss</b> Shaped cylinder lock</p> 	<p><b>Gegenkasten</b> Strike box</p> 	<p><b>Gegenkasten Magnet</b> Strike box magnet</p> 
<p><b>Wechselgarnitur</b> Security knob-lever set</p>  <p><b>PZW-Knopf</b> Security knob-lever set</p>	<p><b>PZW-Knopf mit Flachrosette</b> Security cylinder security knob with flat rosette</p> 	<p><b>Schutzbeschlag ES1</b> Security door fitting ES1</p> 	<p><b>Band (3-tlg.)</b> Hinge (3 parts)</p> 	<p><b>Objektschloss PZ</b> Profile cylinder contract lock</p> 	

## SOFT

Für Holztüren | For wooden doors









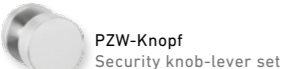
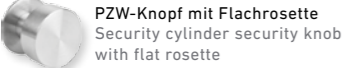


Für Ganzglastüren | For all Glass doors

<p><b>Standard-Rosette</b> Standard rosette</p>  <p><b>Ausführung BB</b> BB Model</p>	<p><b>Flach-Rosette</b> Flat rosette</p>  <p><b>Ausführung BB Magnet-Flachrosette</b> BB Model magnetic flat rosette</p>	<p><b>Standard</b> Standard</p>  <p><b>Ausführung UV</b> UV Model</p>	<p><b>Magnet-Falle</b> Magnetic Spring</p>  <p><b>Ausführung UV Magnet-Falle</b> Magnetic spring UV design</p>
<p><b>WC-Schloss</b> WC lock</p> 	<p><b>PZ-Schloss</b> Shaped cylinder lock</p> 	<p><b>WC-Schloss</b> WC lock</p> 	<p><b>PZ-Schloss</b> Shaped cylinder lock</p> 
<p><b>Wechselgarnitur</b> Security knob-lever set</p>  <p><b>PZW-Knopf</b> Security knob-lever set</p>	<p><b>PZW-Knopf mit Flachrosette</b> Security cylinder security knob with flat rosette</p> 	<p><b>Band (3-tlg.)</b> Hinge (3 parts)</p> 	<p><b>Objektschloss PZ</b> Profile cylinder contract lock</p> 

## RAVENNA

Für Holztüren | For wooden doors


Für Ganzglastüren | For all glass doors

<p><b>Standard-Rosette</b> Standard rosette</p>  <p><b>Ausführung BB</b> BB Model</p>	<p><b>Flach-Rosette</b> Flat rosette</p>  <p><b>Ausführung BB Magnet-Flachrosette</b> BB Model magnetic flat rosette</p>	<p><b>Standard</b> Standard</p>  <p><b>Ausführung UV</b> UV Model</p>	<p><b>Magnet-Falle</b> Magnetic spring</p>  <p><b>Ausführung UV Magnet-Falle</b> Magnetic spring UV design</p>
<p><b>WC-Schloss</b> WC lock</p> 	<p><b>PZ-Schloss</b> Shaped cylinder lock</p> 	<p><b>WC-Schloss</b> WC lock</p> 	<p><b>PZ-Schloss</b> Shaped cylinder lock</p> 
<p><b>Wechselgarnitur</b> Security knob-lever set</p>  <p><b>PZW-Knopf</b> Security knob-lever set</p>	<p><b>PZW-Knopf mit Flachrosette</b> Security cylinder security knob with flat rosette</p> 	<p><b>Schutzbeschlag ES1</b> Security door fitting ES1</p> 	<p><b>Band (3-tlg.)</b> Hinge (3 parts)</p> 

Griffstange eckig  
Square handle bar

Griffstange rund  
Round handle bar

Paar zur beidseitigen oder als Stück zur einseitigen Türbetätigung  
Pair for two-sided or single-sided piece for door operation



## SCHIEBETÜRGRIFFE SLIDING DOOR HANDLE



Griffmuschel rund für Ganzglastüren  
Round recessed handle for solid glass doors

Griffmuschel rund für Holztüren  
Round recessed handle for wooden doors

Griffmuschel eckig für Holz- und Ganzglastüren  
Square recessed handle for wooden and solid glass doors



**Stangengriff für Komplettöffnung**  
Varianten mit 10 mm Griffleiste in Ausführungen Länge 400 mm, 800 mm und 1200 mm in Edelstahl für Ganzglastüren erhältlich  
NEU: Auch als Variante "einseitig Flachschieberosette" erhältlich  
L: 400 mm/800 mm/1200 mm

# Schiebetürbeschlag SLIM für Holztüren SLIM sliding door mounting for wooden doors

Das schlanke Schiebetürsystem im Edelstahl-Design für Holz- und Ganzglastüren.  
SLIM ist wahlweise auch mit Einzugsdämpfung (beidseitig) lieferbar.  
Slender sliding door system in stainless steel design for wooden and solid glass doors.  
Optionally, SLIM is also available with soft closure (on both sides).



- 1** **MODELL:** INTARSIA I-1/LA, 2-FLG., SCHIEBETÜRBESCHLAG SLIM, AUSFÜHRUNG MIT ZARGE, CPL PERA DARK (bei INTARSIA nur ohne Softstop möglich)  
**GLAS:** LINEUM, Siebdruck-Veredelung  
**MODEL:** INTARSIA I-1/LA, DOUBLE WINGED, SLIM SLIDING DOOR MOUNTING, EXECUTION WITH FRAME, CPL PERA DARK (in INTARSIA range only possible without softstop)  
**GLASS:** LINEUM, Screenprint finish



- 2** **MODELL:** TB-LA2-DQ, SCHIEBETÜRBESCHLAG SLIM, AUSFÜHRUNG MIT ZARGE, CPL PERA DARK DQ  
**GLAS:** LINEUM, Siebdruck-Veredelung  
**MODEL:** TB-LA2-DQ, SLIM SLIDING DOOR MOUNTING, EXECUTION WITH FRAME, CPL PERA DARK DQ  
**GLASS:** LINEUM, Screenprint finish




- 3** **MODELL:** ROYAL RY-510-LA4-DA, SCHIEBETÜRBESCHLAG SLIM, AUSFÜHRUNG MIT ZARGE, CPL PERA DARK DA (nur ohne Softstop möglich)  
**GLAS:** LINEUM, Siebdruck-Veredelung  
**MODEL:** ROYAL RY-510-LA4-DA, SLIM SLIDING DOOR MOUNTING, EXECUTION WITH FRAME, CPL PERA PARK DA (only possible without softstop)  
**GLASS:** LINEUM, Screenprint finish




# Schiebetürbeschlag SLIM für Ganzglastüren

## SLIM sliding door mounting for all glass doors

Das schlanke Schiebetürsystem im Edelstahl-Design für Holz- und Ganzglastüren.  
SLIM ist wahlweise auch mit Einzugsdämpfung (beidseitig) lieferbar.  
Slender sliding door system in stainless steel design for wooden and solid glass doors.  
Optionally, SLIM is also available with soft closure (on both sides).



**1** **MODELL:** GANZGLAS, 2-FLG., SCHIEBETÜRBESCHLAG SLIM, AUSFÜHRUNG OHNE ZARGE  
**GLAS:** BAMBUS, Siebdruck-Veredelung  
**MODEL:** ALL GLASS, DOUBLE WINGED, SLIM SLIDING DOOR MOUNTING, EXECUTION WITHOUT FRAME  
**GLASS:** BAMBUS, Screenprint finish



**2** **MODELL:** GANZGLAS, SCHIEBETÜRBESCHLAG SLIM, AUSFÜHRUNG OHNE ZARGE  
**GLAS:** SEVENTY, Siebdruck-Veredelung  
**MODEL:** ALL GLASS, SLIM SLIDING DOOR MOUNTING, EXECUTION WITHOUT FRAME  
**GLASS:** SEVENTY, Screenprint finish



**3** **MODELL:** GANZGLAS, 2-FLG., SCHIEBETÜRBESCHLAG SLIM, AUSFÜHRUNG MIT ZARGE  
**GLAS:** LINEUM, Siebdruck-Veredelung  
**MODEL:** ALL GLASS, DOUBLE WINGED, SLIM SLIDING DOOR MOUNTING EXECUTION WITH FRAME  
**GLASS:** LINEUM, Screenprint finish

# Breite Zargenbekleidungen machen den Unterschied

## Wide architraves make all the difference

Verbessern auch Sie die Optik Ihrer Türen durch breitere Zargen-Bekleidungen!  
 Improve the look of your doors with wider architraves!



**80mm Bekleidungsbreite – 22mm Bekleidungsstärke**  
**Die perfekte Renovierungszarge!**  
 Ideal für ungenaue Maueröffnungen sowie passgenaue Fußleistenanschlüsse. Und auch optisch ein echtes Highlight!

**80mm architrave width – 22mm architrave thickness**  
**Your perfect restoration frame!**  
 Ideal for imprecise wall openings, to perfectly fit with your skirting boards, and a visual highlight!



### Mögliche Ausführungen

- Ausführung STUMPF und GEFÄLZT möglich
- Runde Kantenform bei CPL
- Ab Wandstärke 80mm lieferbar (stumpf ab 100 mm)
- Verstärkt durch doppelte Eckverbinder
- Verlängerte Feder für bessere Mauerstärkentoleranz
- Kombinierbar mit Schiebetürbeschlag KLASSIK
- FEUERSCHUTZ objektbezogen ab 20 Elementen
- FEUCHTRAUMSCHUTZ objektbezogen ab 20 Elementen

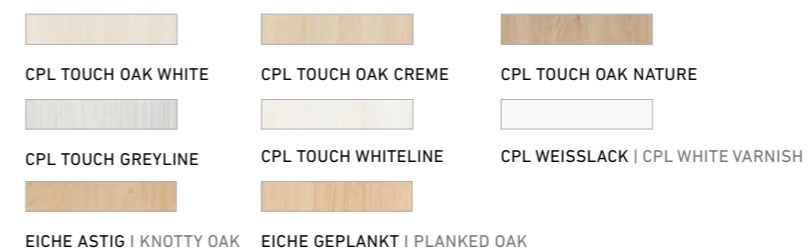
### Possible versions

- FLUSH and REBATED versions possible
- Rounded edges with CPL
- Available for wall thicknesses of 80mm or more (flush > 100 mm)
- Reinforced using double corner connectors
- Extended spring for improved wall thickness tolerances
- Can be combined with our KLASSIK sliding door fitting
- FIRE PROTECTION per object, starting from 20 elements
- WETROOM PROTECTION per object, starting from 20 elements

**ZARGE:** 60 MM BEKLEIDUNG  
**FRAME:** 60MM ARCHITRAVE

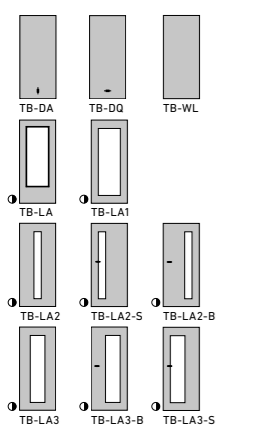
**ZARGE:** 80 MM BEKLEIDUNG  
**FRAME:** 80MM ARCHITRAVE

Bekleidungsbreite (80mm) auch in anderen Oberflächen möglich  
 Architrave width (80mm) also possible in other finishes




STANDARD  
STANDARD

STANDARD  
STANDARD

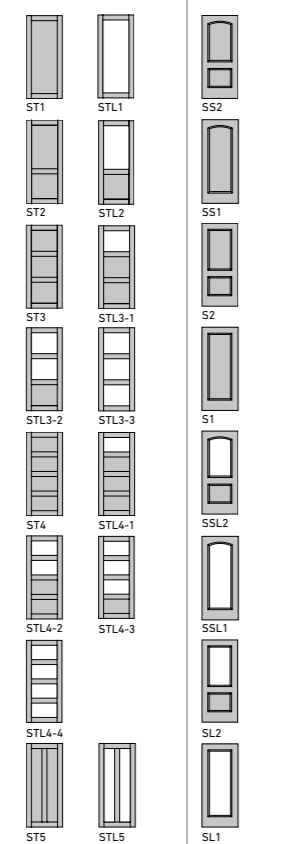


Oberflächen | Surfaces



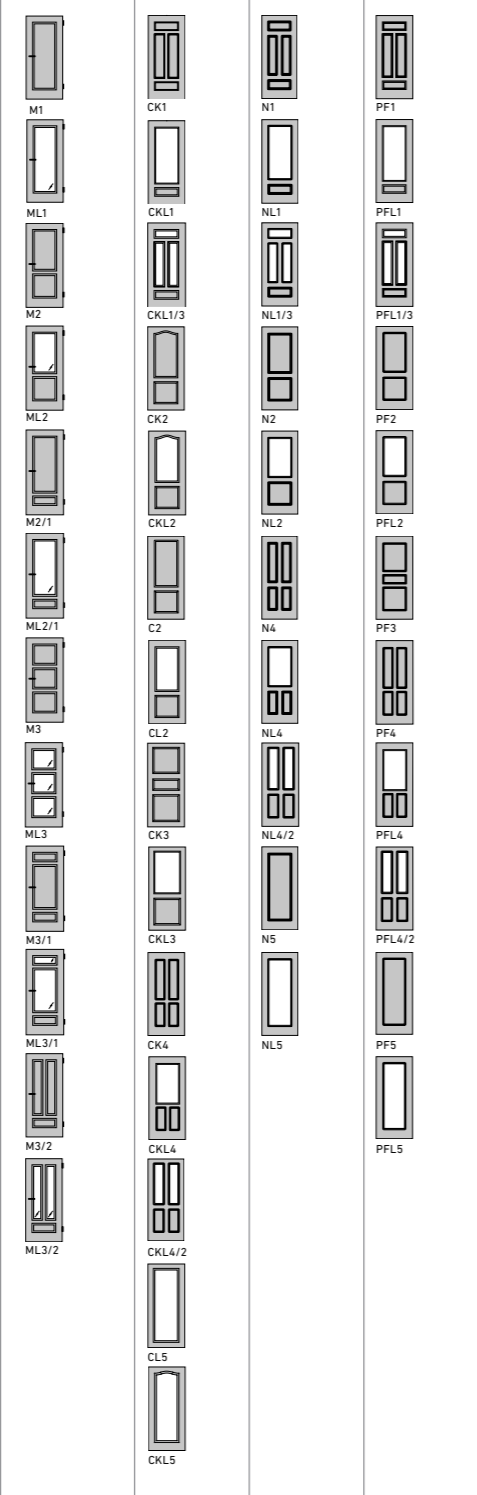
STIL  
PERIOD

TYP-ST  
TYP-S



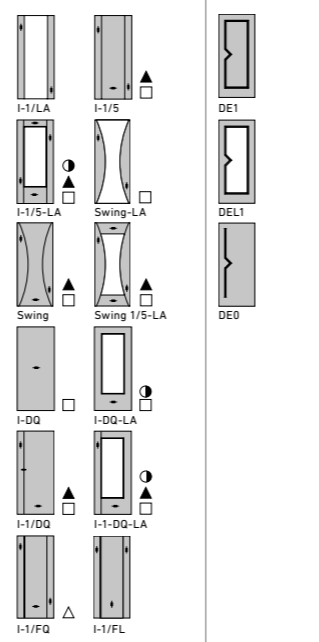
ELEGANCE  
ELEGANCE

MODENA  
CLASSIC  
NOSTALGIE  
PROFILA

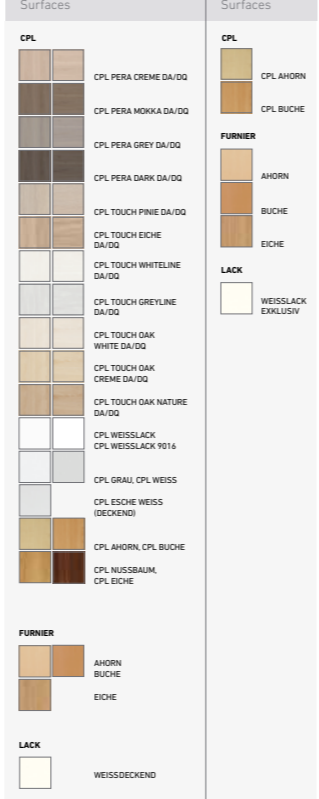


LIFESTYLE  
LIFESTYLE

INTARSIA  
TREND




Oberflächen | Surfaces



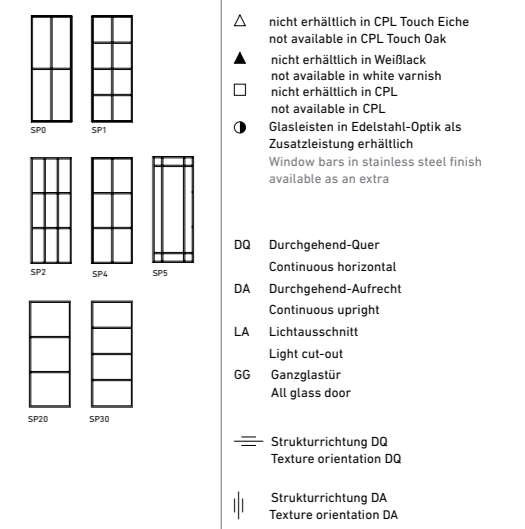
ROYAL  
ROYAL

ROYAL 200  
ROYAL 500



SONSTIGES  
AUTRES

SPROSSENRAHMEN  
TRANSOM FRAMES



LEGENDE  
EXPLANATION

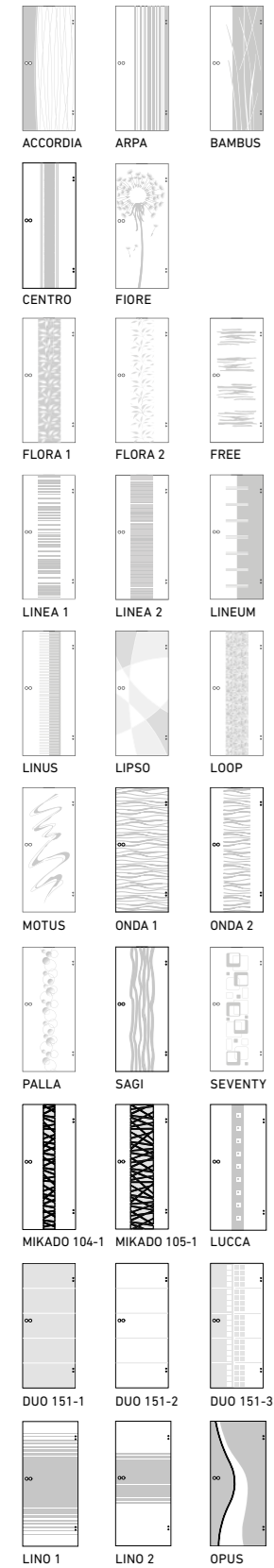
- △ nicht erhältlich in CPL Touch Eiche  
not available in CPL Touch Oak
- ▲ nicht erhältlich in Weißlack  
not available in white varnish
- nicht erhältlich in CPL  
not available in CPL
- Glasleisten in Edelstahl-Optik als  
Zusatzleistung erhältlich  
Window bars in stainless steel finish  
available as an extra
- DQ Durchgehend-Quer  
Continuous horizontal
- DA Durchgehend-Aufrecht  
Continuous upright
- LA Lichtausschnitt  
Light cut-out
- GG Ganzglastür  
All glass door
- ≡ Strukturrichtung DQ  
Texture orientation DQ
- ≡ Strukturrichtung DA  
Texture orientation DA

BESCHLÄGE  
FERRURES

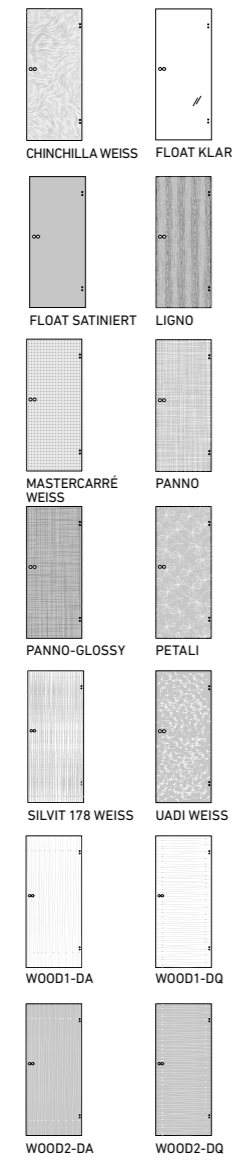





GANZGLASTÜREN  
DESIGN



GANZGLASTÜREN  
ORNAMENT



LICHTAUSSCHNITTGLÄSER  
LIGHT CUT-OUTS

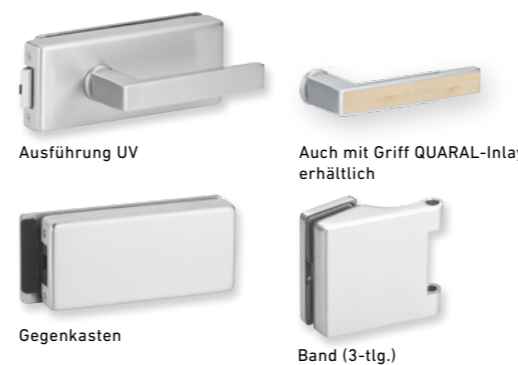


Lichtausschnittgläser in Ornamentglas  
(ESG 4 mm. Bei LA4, LA5 und I-1/LA ESG-H 8 mm)

- ALTDEUTSCH K-WEISS
- EISBLUMENGLAS
- BAROCK WEISS
- CHINCHILLA WEISS
- FLOAT KLAR (KLARGLAS)
- FLOAT SATINIERT
- GÖTHIK WEISS
- KATHEDRAL WEISS
- MASTERCARRE WEISS
- MASTERLENS
- FLOAT GRAU
- PAVE WEISS
- SILVIT 178 WEISS
- UADI WEISS
- LIGNO
- PETALI
- PANNO
- PANNO-GLOSSY
- WOOD1-DA
- WOOD1-DQ
- WOOD2-DA
- WOOD2-DQ

BESCHLÄGE | FERRURES


QUADRAL



RAVENNA



SOFT





## PRÜM-Türenwerk GmbH

Andreas-Stihl-Straße 1  
54595 Weinsheim/Eifel

**T** +49 (0) 6551/12-01  
**F** +49 (0) 6551/12-550  
**E** kontakt@tuer.de  
**I** www.tuer.de

Ein Unternehmen der Arbonia Gruppe  
**ARBONIA** ▲

### Ihr PRÜM-Fachhändler:



 **PRÜM**  
Türen die zu Ihnen passen

Stand 01/2017

Drucktechnisch bedingte Farbabweichungen  
sowie Änderungen am Produkt vorbehalten.  
Gestaltung: Zentral-Marketing PRÜM

